

救急搬送の現場

弘前地区消防事務組合
消防本部警防課
小山内 健介

今日の内容

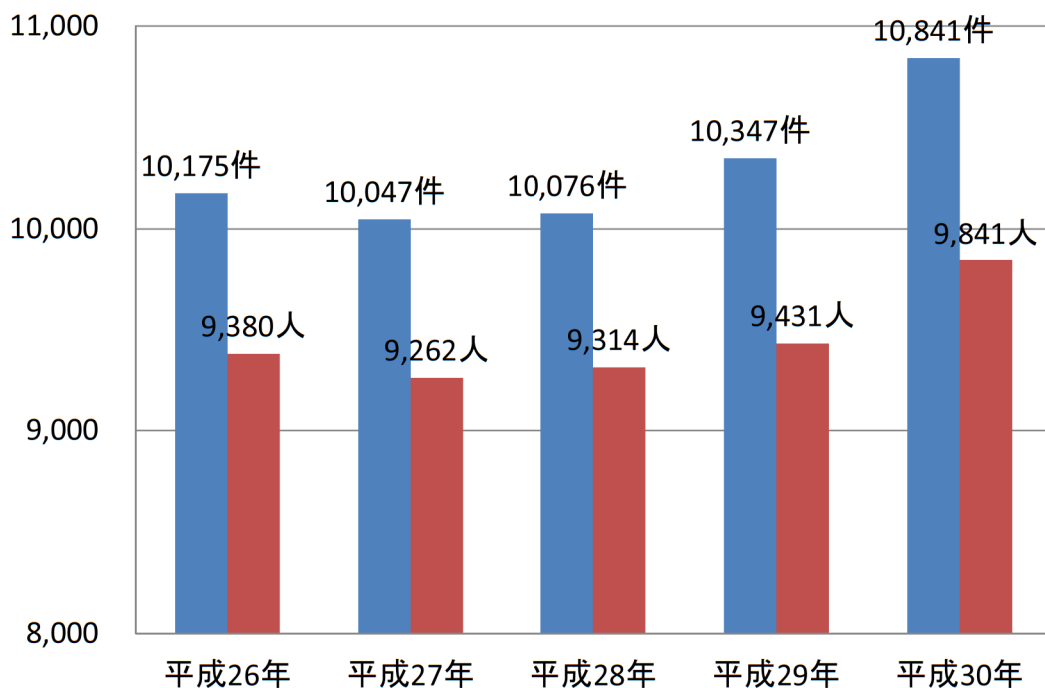
- 弘前地区消防事務組合の概況(救急)
- 救急出動件数・医療機関への搬送人員

弘前地区消防事務組合

管轄人口 約29万人 1消防本部
救急車 15台 5消防署10分署



弘前消防管内の救急出動状況



弘前消防管内の救急出動状況

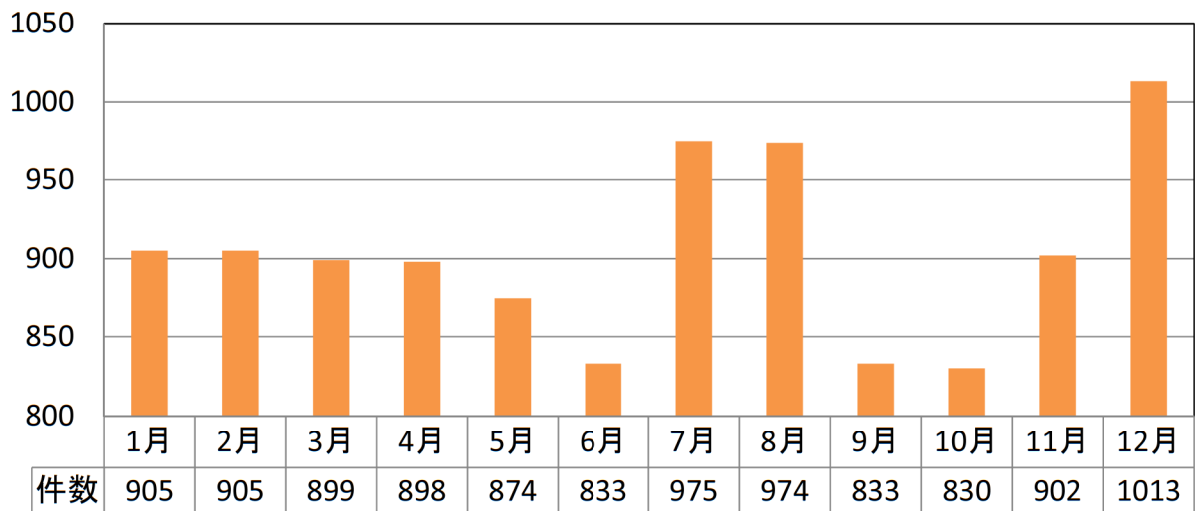
| 市町村別、事故種別 救急出動件数 搬送人員 | | 火災 | 自然災害 | 水難 | 交通 | 労働災害 | 運動競技 | 一般負傷 | 加害 | 自損行為 | 急病 | その他 | | | |
|-----------------------------|------|--------|------|----|----|------|------|------|-------|------|----|-------|-------|-----|----|
| | | | | | | | | | | | | 転院搬送 | 医師搬送 | その他 | |
| 管内 | 出動件数 | 10,841 | 68 | | 1 | 623 | 74 | 54 | 1,458 | 26 | 82 | 6,807 | 1,555 | 17 | 76 |
| | 搬送人員 | 9,841 | 14 | | | 615 | 72 | 55 | 1,333 | 20 | 49 | 6,129 | 1,553 | | 1 |
| 弘前市 | 出動件数 | 6,976 | 33 | | 1 | 370 | 45 | 35 | 907 | 15 | 60 | 4,215 | 1,232 | 10 | 53 |
| | 搬送人員 | 6,301 | 6 | | | 363 | 44 | 36 | 821 | 14 | 34 | 3,751 | 1,232 | | |

48.5分に1件出動

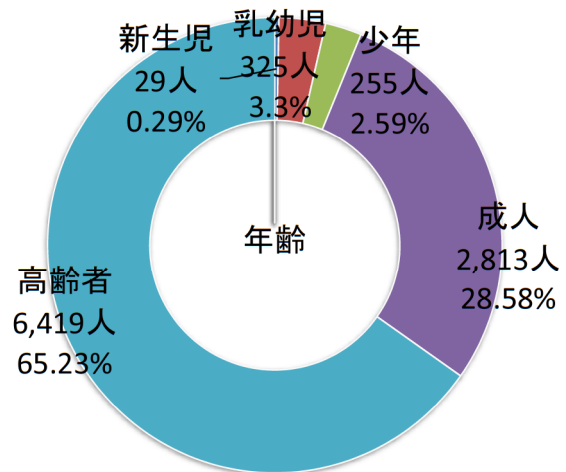
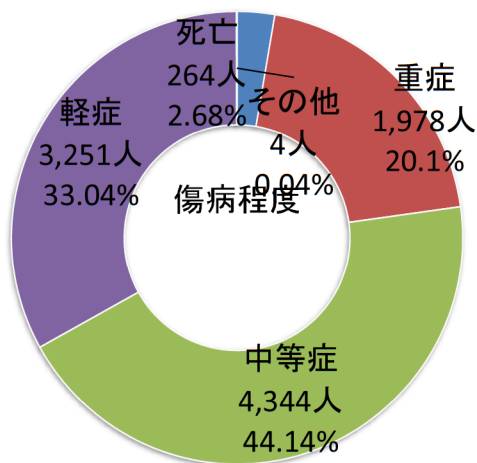
1日平均29.7件出動

弘前消防管内の救急出動状況

月別出動件数

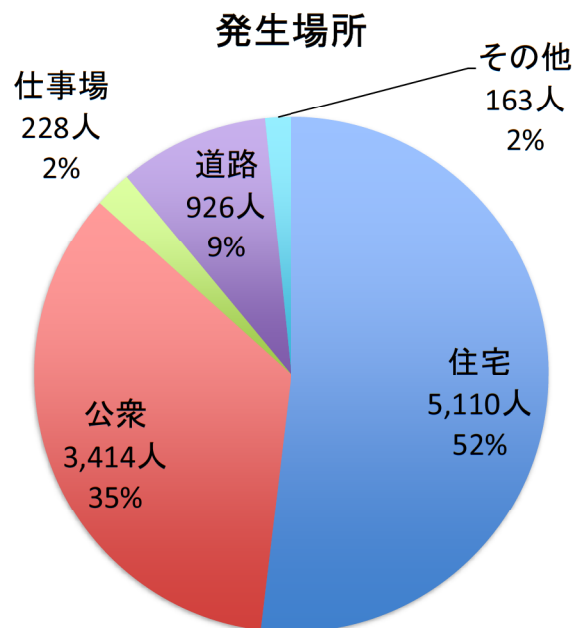


弘前消防管内の救急出動状況

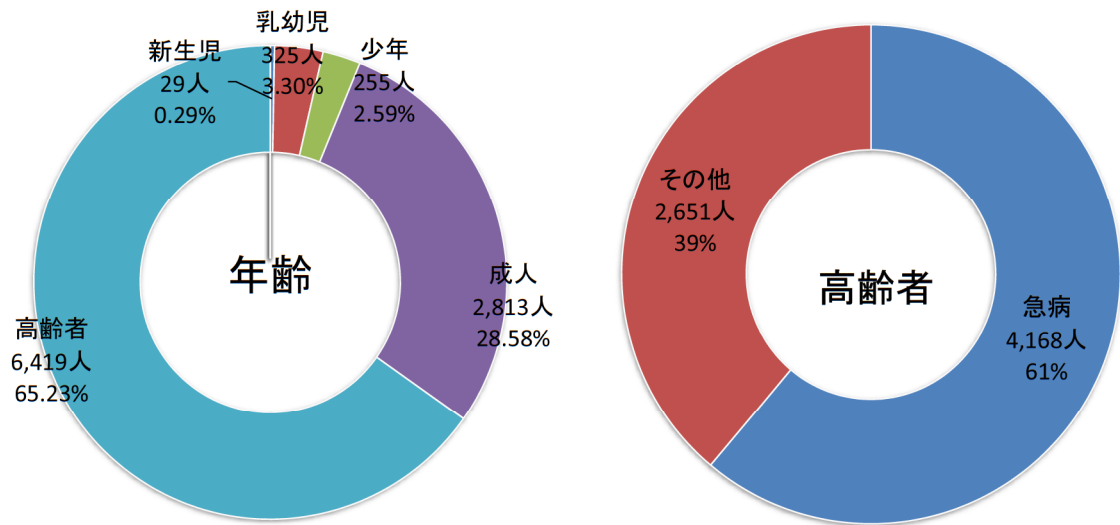


| 傷病程度 | | 年齢 | |
|------|----------------|-----|---------------|
| 死亡 | 初診時死亡 | 新生児 | 生後28日未満 |
| 重症 | 3週間以上の入院を要する | 乳幼児 | 生後28日以上満7歳未満 |
| 中等症 | 入院を要し重症に至らない | 少年 | 満7歳～満18歳未満 |
| 軽症 | 入院加療を必要としない | 成人 | 満18歳以上～満65歳未満 |
| その他 | 診断拒否、その他の場所へ搬送 | 高齢者 | 満65歳以上 |

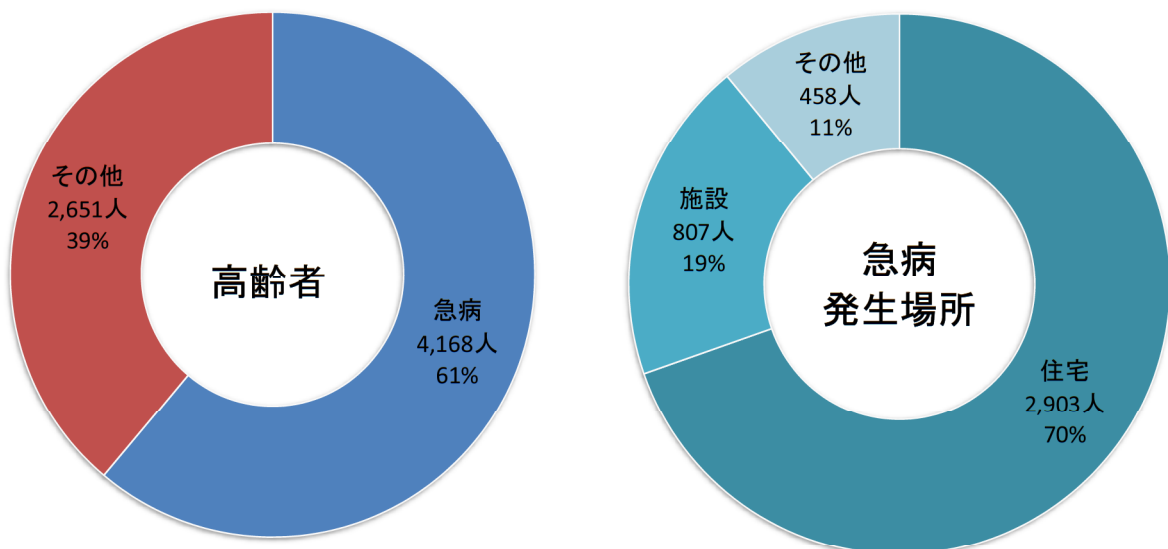
弘前消防管内の救急出動状況



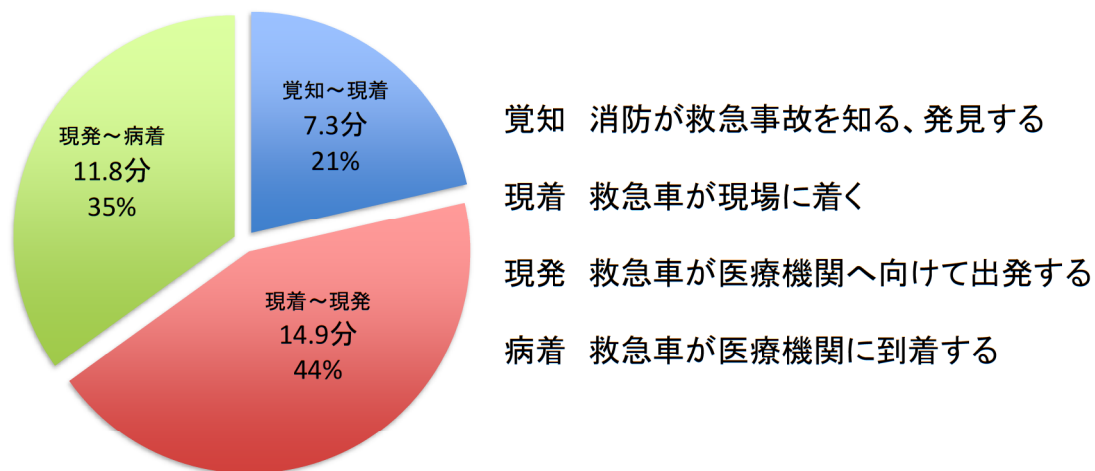
弘前消防管内の救急出動状況



弘前消防管内の救急出動状況



弘前消防管内の救急出動状況



消防覚知～医療機関到着所要時間 平均**34**分

弘前消防管内の救急出動状況

| 医療機関への照会回数ごとの搬送件数 | | | | | | | | |
|-------------------|-----|-----|----|----|----|----|----|----|
| 1回 | 2回 | 3回 | 4回 | 5回 | 6回 | 7回 | 8回 | 9回 |
| 8,668 | 823 | 249 | 77 | 15 | 3 | 4 | 1 | 1 |

| 医療機関 | 輪番時間帯 | 輪番時間帯以外 | 小計 | 転院搬送 | 合計 |
|-----------------------|-------|---------|-------|-------|-------|
| 弘前大学医学部附属病院高度救命救急センター | 412 | 142 | 554 | 506 | 1,060 |
| 国立病院機構弘前病院 | 1,324 | 307 | 1,631 | 176 | 1,807 |
| 弘前市立病院 | 725 | 206 | 931 | 55 | 986 |
| 健生病院 | 1,385 | 591 | 1,976 | 251 | 2,227 |
| 弘前小野病院 | 100 | 21 | 121 | 20 | 141 |
| 弘前大学医学部附属病院(病棟) | 26 | 28 | 54 | 92 | 146 |
| 弘前脳卒中センター | 290 | 188 | 478 | 136 | 614 |
| 弘愛会病院 | 70 | 124 | 194 | 7 | 201 |
| 弘前中央病院 | 60 | 30 | 90 | 30 | 120 |
| 弘前メディカルセンター | | 2 | 2 | 2 | 4 |
| 鳴海病院 | 21 | 8 | 29 | 10 | 39 |
| 黒石病院 | 748 | 358 | 1,106 | 65 | 1,171 |
| ときわ会病院 | 133 | 96 | 229 | 8 | 237 |
| 板柳中央病院 | 164 | 71 | 235 | 9 | 244 |
| 大鱒町立病院 | 48 | 40 | 88 | 3 | 91 |
| 青森県立中央病院 | 16 | 13 | 29 | 30 | 59 |
| その他管内 | 224 | 265 | 489 | 97 | 586 |
| その他管外 | 35 | 16 | 51 | 56 | 107 |
| その他場所 | 1 | | 1 | | 1 |
| 合計 | 5,782 | 2,506 | 8,288 | 1,553 | 9,841 |

弘前消防管内の救急出動状況

- 救急車は1日約30件出動している
- 暑い時期(7~8月)と寒い時期(12~2月)に出動件数が多い
- 搬送された傷病者のうち52%は住宅に出動している
- 搬送された傷病者のうち65%を高齢者が占めている
- 覚知~病院到着するまで平均34分を要している