

平成 25 年度 弘前市の中心市街地に関するアンケート（集計結果）

1. アンケート調査の概要

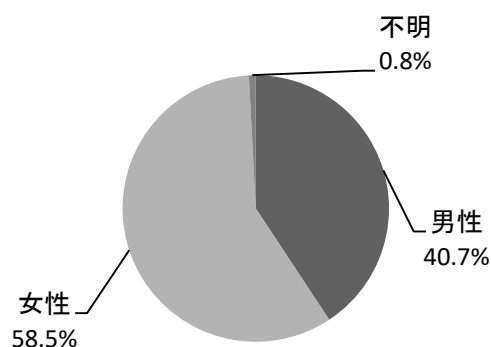
調査対象者：18 歳以上の市民 2,000 人
 対象者の抽出方法：平成 25 年 11 月 1 日現在の住民基本台帳登録者より無作為抽出
 調査方法：調査票の郵送配布・回収
 調査期間：平成 25 年 12 月 13 日～平成 26 年 1 月 31 日
 回収結果：調査数 2,000、回収数 840、回収率 42.0%

2. 集計結果

<あなた自身のことについて>

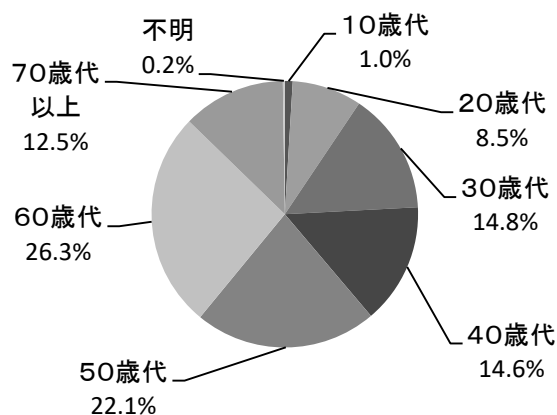
問 1 あなたの性別は。

項目	票数	割合
男性	342	40.7%
女性	491	58.5%
不明	7	0.8%
合計	840	100.0%



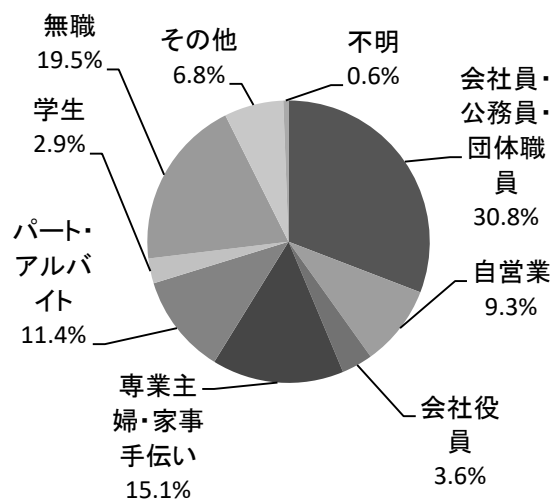
問 2 あなたの年代は。

項目	票数	割合
10歳代	8	1.0%
20歳代	71	8.5%
30歳代	124	14.8%
40歳代	123	14.6%
50歳代	186	22.1%
60歳代	221	26.3%
70歳代以上	105	12.5%
不明	2	0.2%
合計	840	100.0%



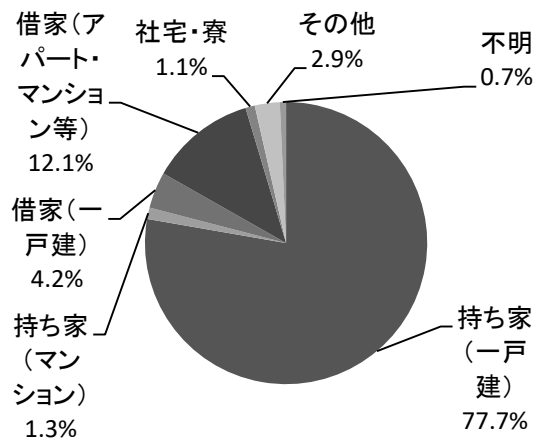
問 3 あなたの職業は。（○は1つだけ）

項目	票数	割合
会社員・公務員・団体職員	259	30.8%
自営業	78	9.3%
会社役員	30	3.6%
専業主婦・家事手伝い	127	15.1%
パート・アルバイト	96	11.4%
学生	24	2.9%
無職	164	19.5%
その他	57	6.8%
不明	5	0.6%
合計	840	100.0%



問4 あなたのお住まいは。(〇は1つだけ)

項目	票数	割合
持ち家(一戸建)	653	77.7%
持ち家(マンション)	11	1.3%
借家(一戸建)	35	4.2%
借家(アパート・マンション等)	102	12.1%
社宅・寮	9	1.1%
その他	24	2.9%
不明	6	0.7%
合計	840	100.0%



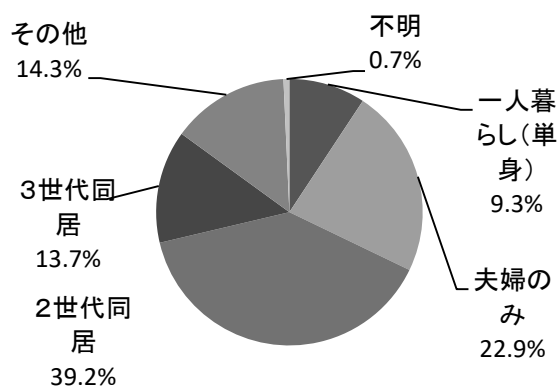
問5 あなたのお住まいの町名(大字)はどこですか。(例:「千年一」、「下白銀町」、「石川」など)

※番地は不要です

別添 添付資料1 参照

問6 あなたが現在一緒にお住まいのご家族の構成は。(〇は1つだけ)

項目	票数	割合
一人暮らし(単身)	78	9.3%
夫婦のみ	192	22.9%
2世代同居	329	39.2%
3世代同居	115	13.7%
その他	120	14.3%
不明	6	0.7%
合計	840	100.0%



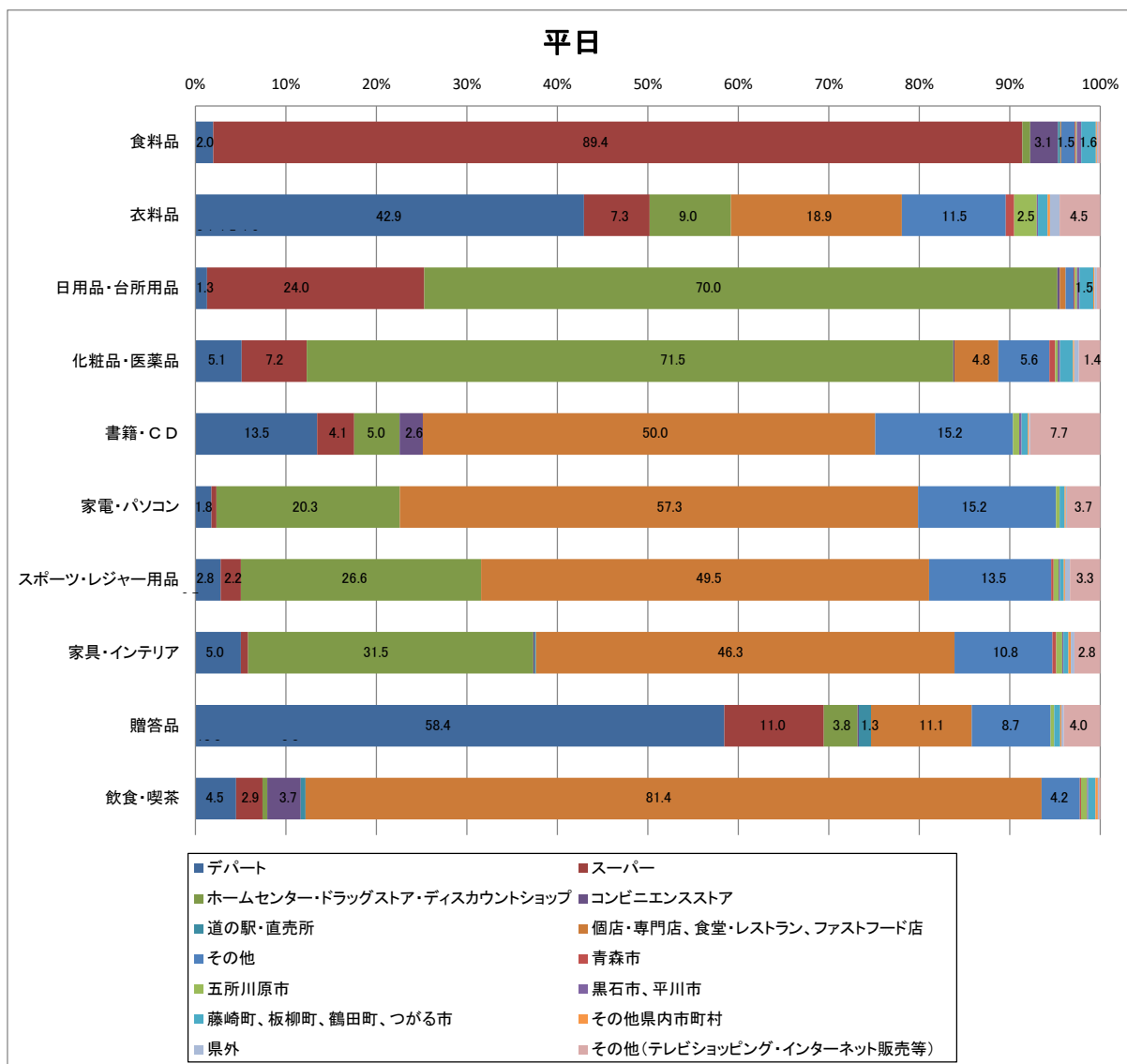
<日頃のお買物について>

問7 あなたは普段どちらで買物をしますか。次の①～⑩の品目ごとに最も多い場所を(1)～(14)の中から1つ選び○印をつけてください。

A 平日

※勤務日、通学日など。平日・休日の区分が難しい方はすべて平日としてAのみ回答してください。(Bの回答は不要です。)

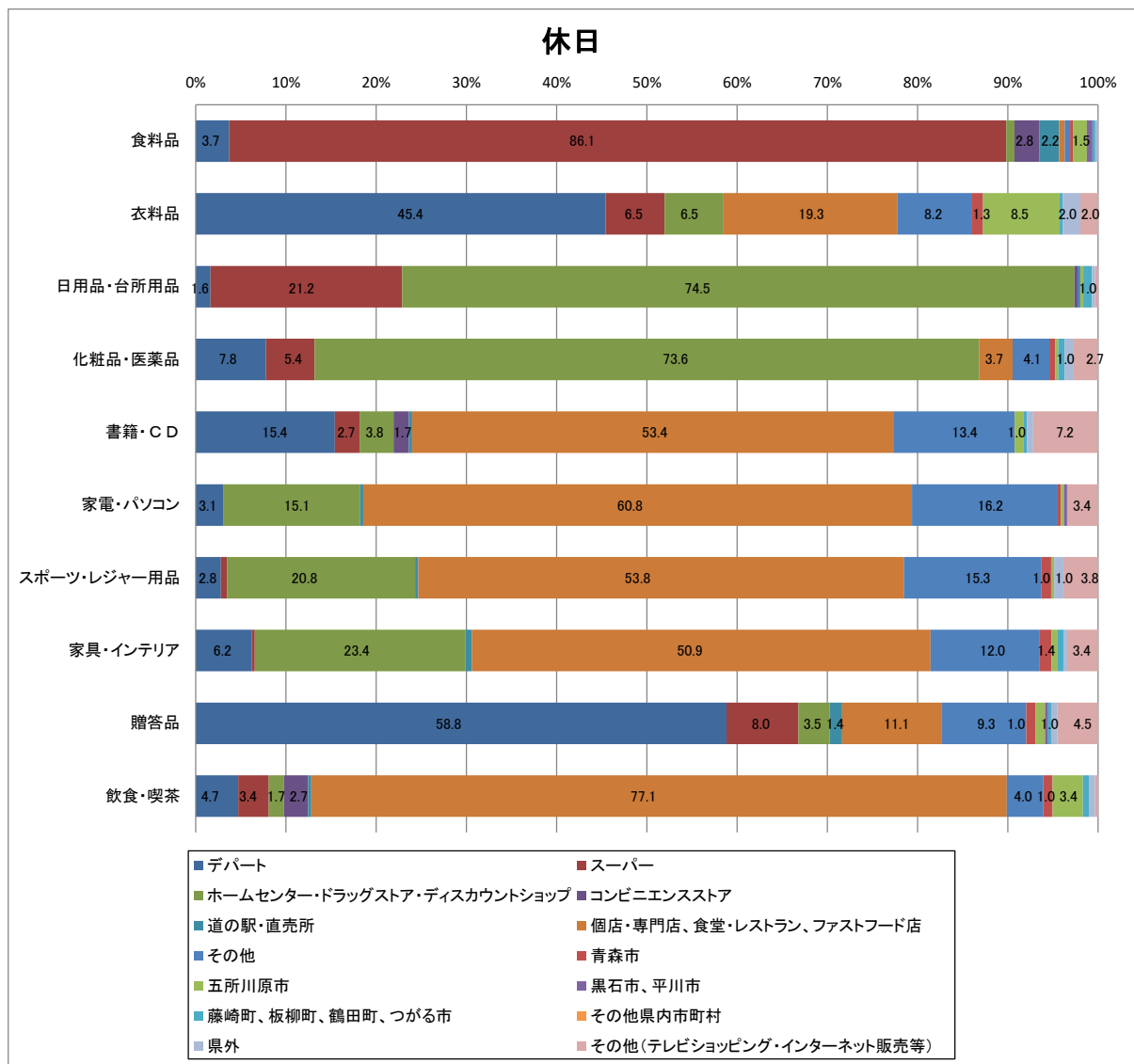
場 所 品 目	弘 前 市 内							弘 前 市 外						
	(1)	(2)	(3)	(4)	(5)	(6)	(7)	(8)	(9)	(10)	(11)	(12)	(13)	(14)
	デ パ ー ト	ス ー パ ー	デ ス カ ウ ン ト シ ョ ッ プ	ホ ー ム セ ン タ ー	コ ン ビ ニ エ ン ス ト ア	道 の 駅 ・ 直 売 所	食 堂 ・ レ ス ト ラ ン 店	個 店 ・ 専 門 店 ・ そ の 他	青 森 市	五 所 川 原 市	平 黒 川 石 市	鶴 田 崎 町 ・ 板 柳 市 町	そ の 他 県 内 市 町 村	県 外
①食料品	16	727	7	25	2	1	12	1	1	4	13	1	1	2
②衣料品	325	55	68			143	87	7	19	1	8	2	8	34
③日用品・台所用品	10	188	548	2		5	7	1	2	2	12	1	2	3
④化粧品・医薬品	39	55	546	1		37	43	5	2	2	11	1	4	18
⑤書籍・CD	99	30	37	19		368	112		5	2	5	1	1	57
⑥家電・パソコン	13	4	149			421	112		3		4	1	1	27
⑦スポーツ・レジャー用品	20	16	191			356	97	2	4	1	3	1	4	24
⑧家具・インテリア	37	6	233	1	1	342	80	3	5	1	4	2	3	21
⑨贈答品	436	82	28	1	10	83	65		3		5	1	2	30
⑩飲食・喫茶	34	22	4	28	4	616	32	1	5	1	6	2	1	1



B 休日

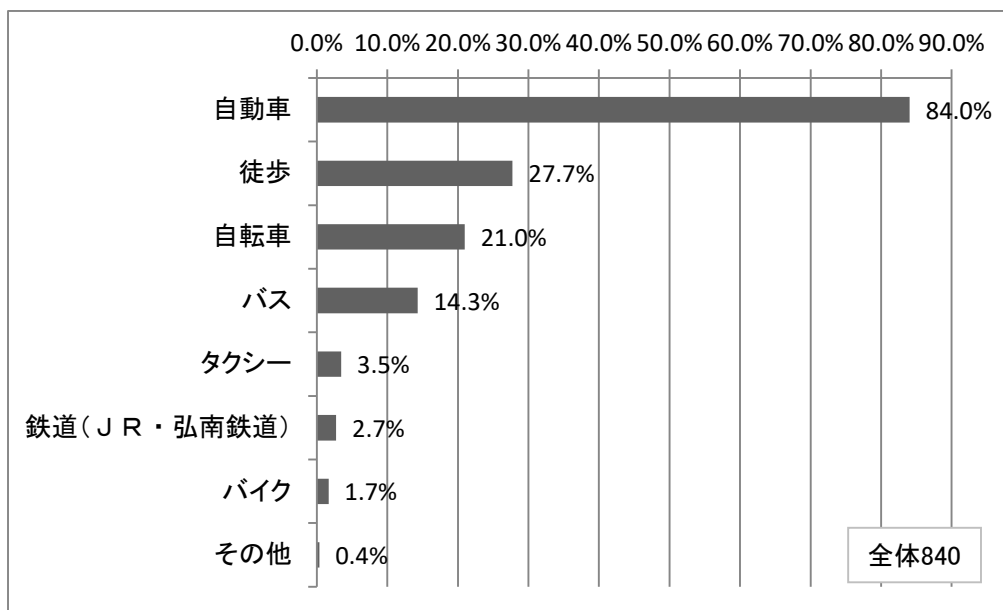
※平日・休日の区分が難しい方は回答不要です。

場 所 品 目	弘 前 市 内							弘 前 市 外								
	(1)	(2)	(3)	(4)	(5)	(6)	(7)	(8)	(9)	(10)	(11)	(12)	(13)	(14)		
	デ パ ー ト	ス ー パ ー	ディス カウ ント ショッ プ	ホー ムセ ンタ ー・ド ラッグ ストア	コン ビエ ンス ストア	道 の 駅・直 売所	食 店・ス トア・ ファス トフー ド店	個 店・専 門店・ 食堂・ レスト ラン	そ の 他	青 森 市	五 所 川 原 市	平 黒 川 石 市	鶴 田 崎 町・ つが る市 町	藤 崎 町・ 板柳 市	そ の 他 県 内 市 町 村	県 外
①食料品	12	279	3	9	7	2	2	1	5	2	1			1		
②衣料品	139	20	20				59	25	4	26		1			6	6
③日用品・台所用品	5	65	228	1				1		1		3			1	1
④化粧品・医薬品	23	16	218				11	12	2	1		2			3	8
⑤書籍・CD	45	8	11	5	1	156	39		3			1			2	21
⑥家電・パソコン	9		44		1	177	47	1	1	1						10
⑦スポーツ・レジャー用品	8	2	60		1	155	44	3	1						3	11
⑧家具・インテリア	18	1	68		2	148	35	4	2			2			1	10
⑨贈答品	170	23	10		4	32	27	3	3	1	1				2	13
⑩飲食・喫茶	14	10	5	8	1	229	12	3	10			2			2	1



問8 あなたが買物に出かけるときの交通手段で主に利用するものは何ですか。(〇は3つまで)

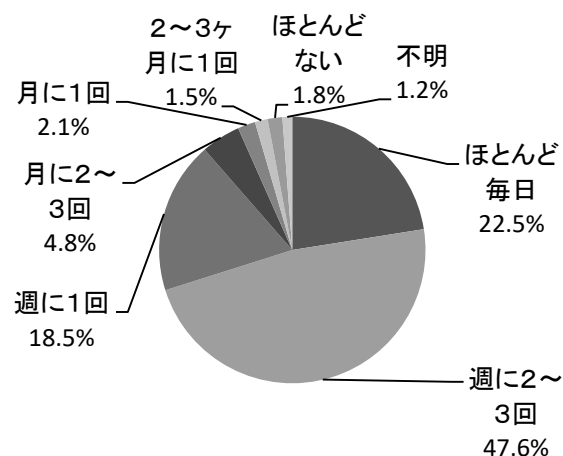
項目	票数	割合
自動車	706	84.0%
徒歩	233	27.7%
自転車	176	21.0%
バス	120	14.3%
タクシー	29	3.5%
鉄道(JR・弘南鉄道)	23	2.7%
バイク	14	1.7%
その他	3	0.4%
不明	29	3.5%
合計	1,333	—
回答者数	840	—



問9 弘前市内と弘前市外で買物する頻度はそれぞれどのくらいですか。(〇は1つつつ)

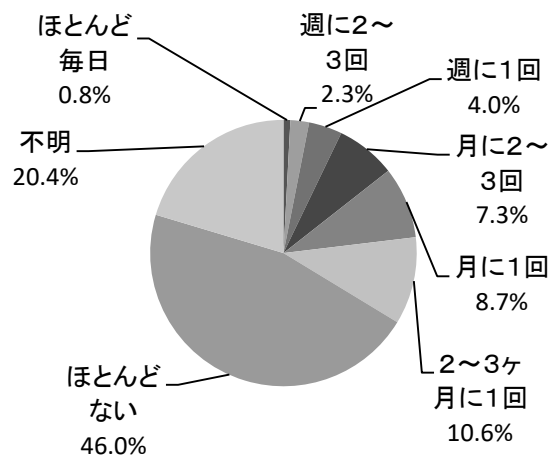
<平日・弘前市内>

項目	票数	割合
ほとんど毎日	189	22.5%
週に2～3回	400	47.6%
週に1回	155	18.5%
月に2～3回	40	4.8%
月に1回	18	2.1%
2～3ヶ月に1回	13	1.5%
ほとんどない	15	1.8%
不明	10	1.2%
合計	840	100.0%



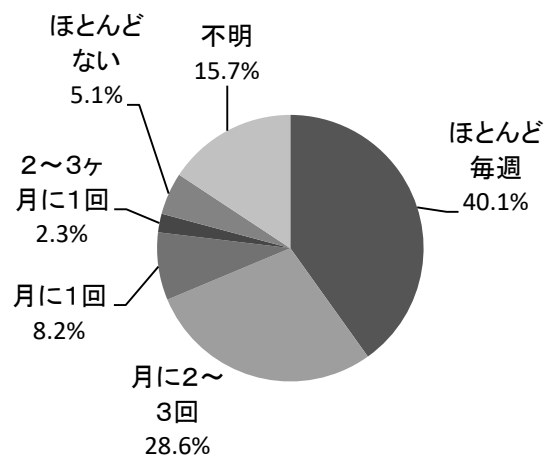
<平日・弘前市外>

項目	票数	割合
ほとんど毎日	7	0.8%
週に2～3回	19	2.3%
週に1回	34	4.0%
月に2～3回	61	7.3%
月に1回	73	8.7%
2～3ヶ月に1回	89	10.6%
ほとんどない	386	46.0%
不明	171	20.4%
合計	840	100.0%



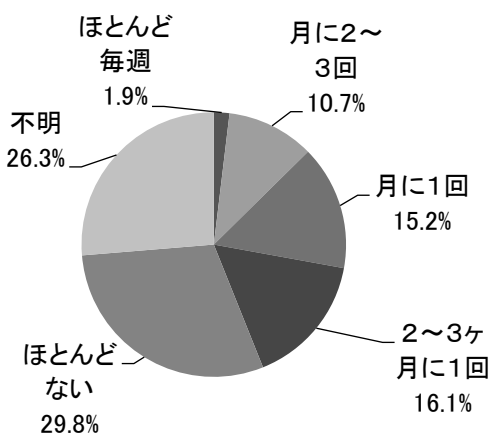
<休日・弘前市内>

項目	票数	割合
ほとんど毎週	337	40.1%
月に2～3回	240	28.6%
月に1回	69	8.2%
2～3ヶ月に1回	19	2.3%
ほとんどない	43	5.1%
不明	132	15.7%
合計	840	100.0%



<休日・弘前市外>

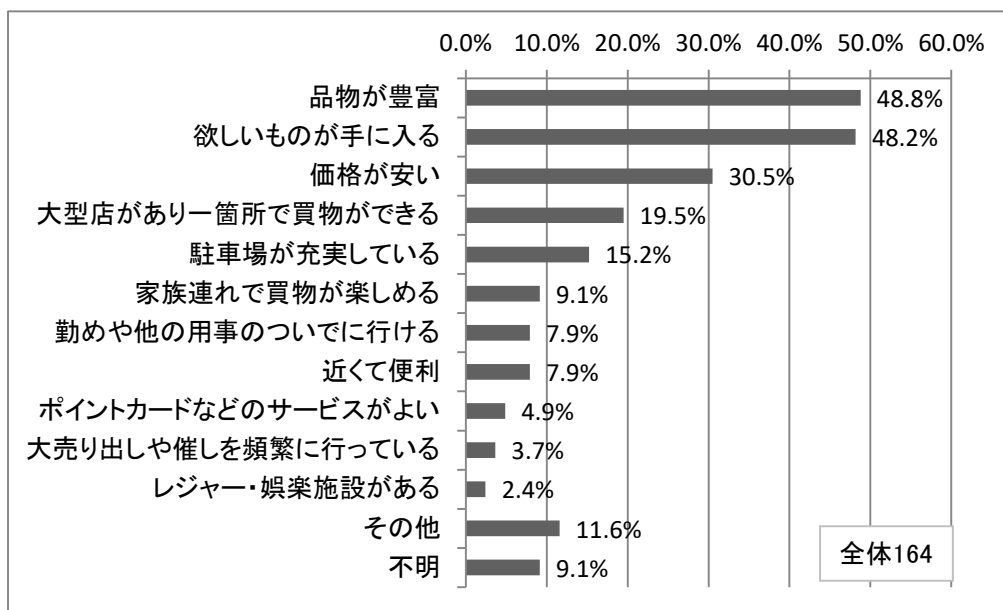
項目	票数	割合
ほとんど毎週	16	1.9%
月に2～3回	90	10.7%
月に1回	128	15.2%
2～3ヶ月に1回	135	16.1%
ほとんどない	250	29.8%
不明	221	26.3%
合計	840	100.0%



問 10 問 7 で「弘前市外」(8)～(14) に○印をつけた方にのみお尋ねします。
あなたが弘前市以外で買物する理由は何ですか。(○は3つまで)

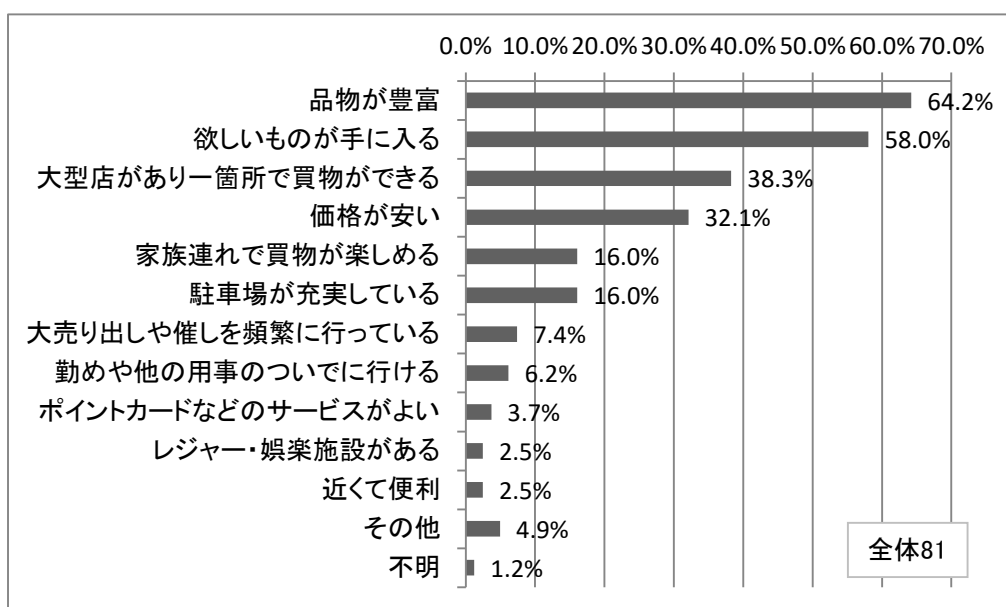
《平日》

項目	票数	割合
品物が豊富	80	48.8%
欲しいものが手に入る	79	48.2%
価格が安い	50	30.5%
大型店があり一箇所で買物ができる	32	19.5%
駐車場が充実している	25	15.2%
家族連れで買物が楽しめる	15	9.1%
勤めや他の用事のついでに行ける	13	7.9%
近くて便利	13	7.9%
ポイントカードなどのサービスがよい	8	4.9%
大売り出しや催しを頻繁に行っている	6	3.7%
レジャー・娯楽施設がある	4	2.4%
その他	19	11.6%
不明	15	9.1%
合計	359	—
回答者数	164	—



《休日》

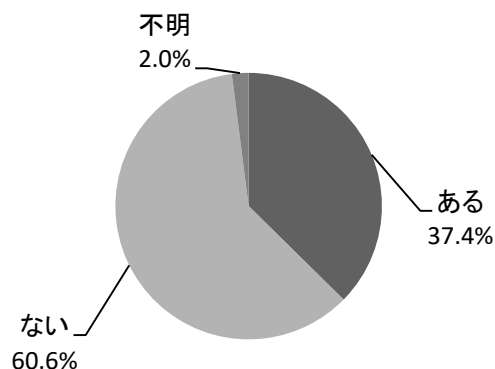
項目	票数	割合
品物が豊富	52	64.2%
欲しいものが手に入る	47	58.0%
大型店があり一箇所で買物ができる	31	38.3%
価格が安い	26	32.1%
家族連れで買物が楽しめる	13	16.0%
駐車場が充実している	13	16.0%
大売り出しや催しを頻繁に行っている	6	7.4%
勤めや他の用事のついでに行ける	5	6.2%
ポイントカードなどのサービスがよい	3	3.7%
レジャー・娯楽施設がある	2	2.5%
近くて便利	2	2.5%
その他	4	4.9%
不明	1	1.2%
合計	205	—
回答者数	81	—



問 11－ 1 すべての方にお尋ねします。

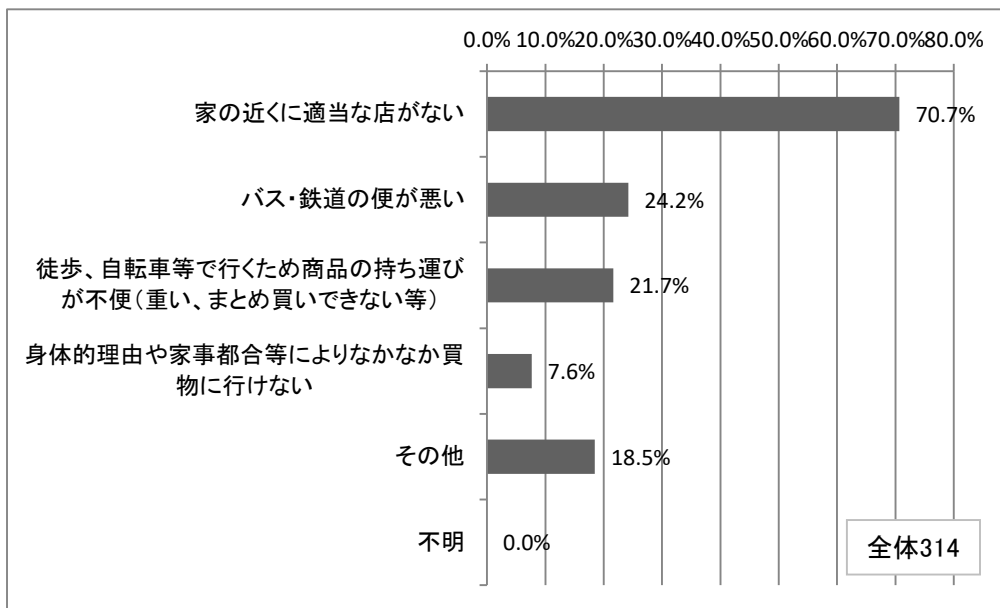
買物全般について、不便に感じていることはありますか。

項目	票数	割合
ある	314	37.4%
ない	509	60.6%
不明	17	2.0%
合計	840	100.0%



問 11-2 『不便に感じている』理由を挙げてください。(〇はいくつでも)

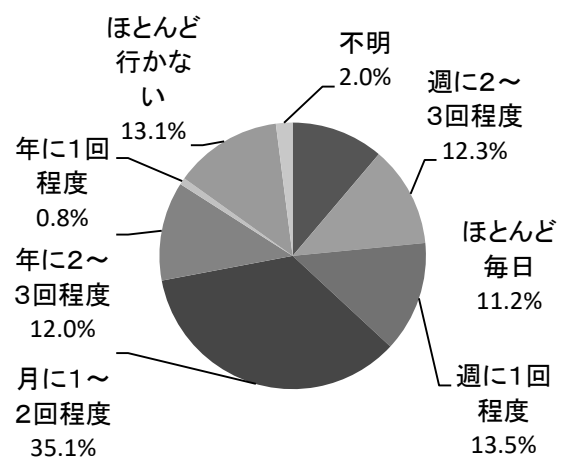
項目	票数	割合
家の近くに適当な店がない	222	70.7%
バス・鉄道の便が悪い	76	24.2%
徒歩、自転車等で行くため商品の持ち運びが不便(重い、まとめ買いできない等)	68	21.7%
身体的理由や家事都合等によりなかなか買物に行けない	24	7.6%
その他	58	18.5%
不明	0	0.0%
合計	448	-
回答者数	314	-



<中心市街地への来街状況、買物、要望等について>

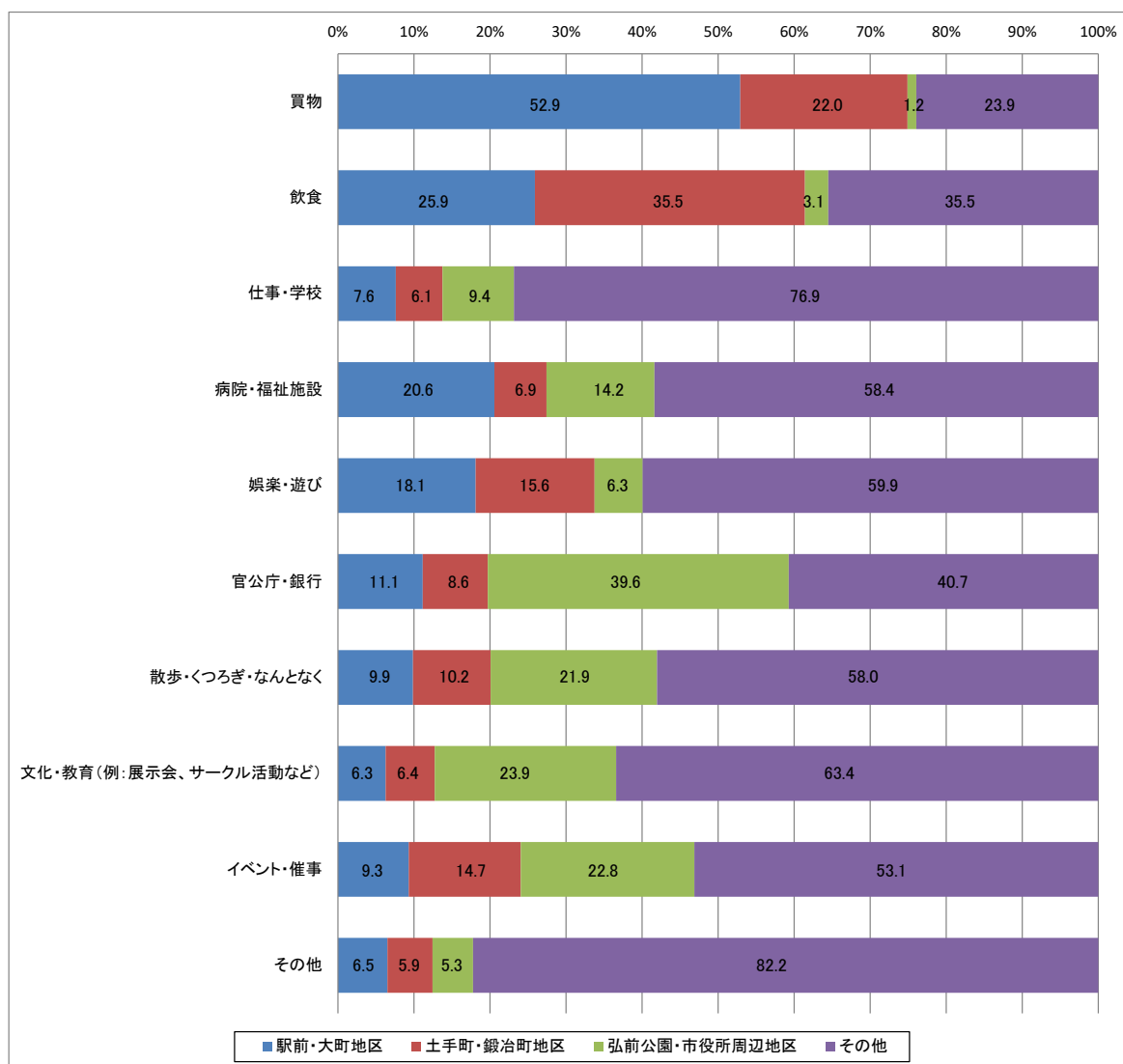
問 12 あなたは、中心市街地（別紙「中心市街地概要図」の実線の区域）にはどの程度いらっしゃいますか。
(〇は1つだけ)

項目	票数	割合
ほとんど毎日	94	11.2%
週に2～3回程度	103	12.3%
週に1回程度	113	13.5%
月に1～2回程度	295	35.1%
年に2～3回程度	101	12.0%
年に1回程度	7	0.8%
ほとんど行かない	110	13.1%
不明	17	2.0%
合計	840	100.0%



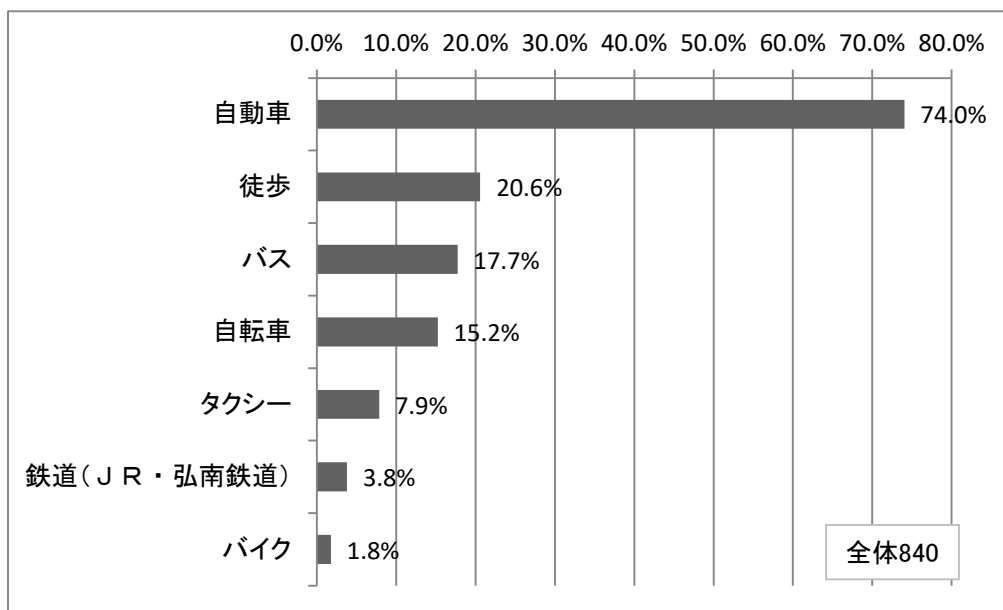
問 13 中心市街地に行く目的は何ですか。下の①から⑩それぞれについて行く地区に○印をつけてください。(各目的別に○はいくつでも。ただし、その目的では中心市街地に行かない場合は「その他」にだけ○印をつけてください。)

目 的	地 区	駅前・大町 地 区	土手町・鍛冶町 地 区	弘前公園・市役所 周 辺 地 区	そ の 他
①買物		409	170	9	185
②飲食		178	244	21	244
③仕事・学校		42	34	52	425
④病院・福祉施設		129	43	89	366
⑤娯楽・遊び		103	89	36	341
⑥官公庁・銀行		69	53	245	252
⑦散歩・くつろぎ・なんとなく		59	61	131	347
⑧文化・教育(例:展示会、サークル活動など)		36	37	137	364
⑨イベント・催事		55	87	135	314
⑩その他()		11	10	9	139



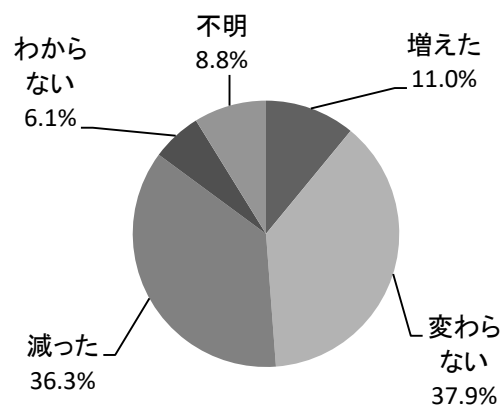
問 14 中心市街地に行く主な交通手段は何ですか。(〇は3つまで)

項目	票数	割合
自動車	622	74.0%
徒歩	173	20.6%
バス	149	17.7%
自転車	128	15.2%
タクシー	66	7.9%
鉄道(JR・弘南鉄道)	32	3.8%
バイク	15	1.8%
合計	1,185	-
回答者数	840	-



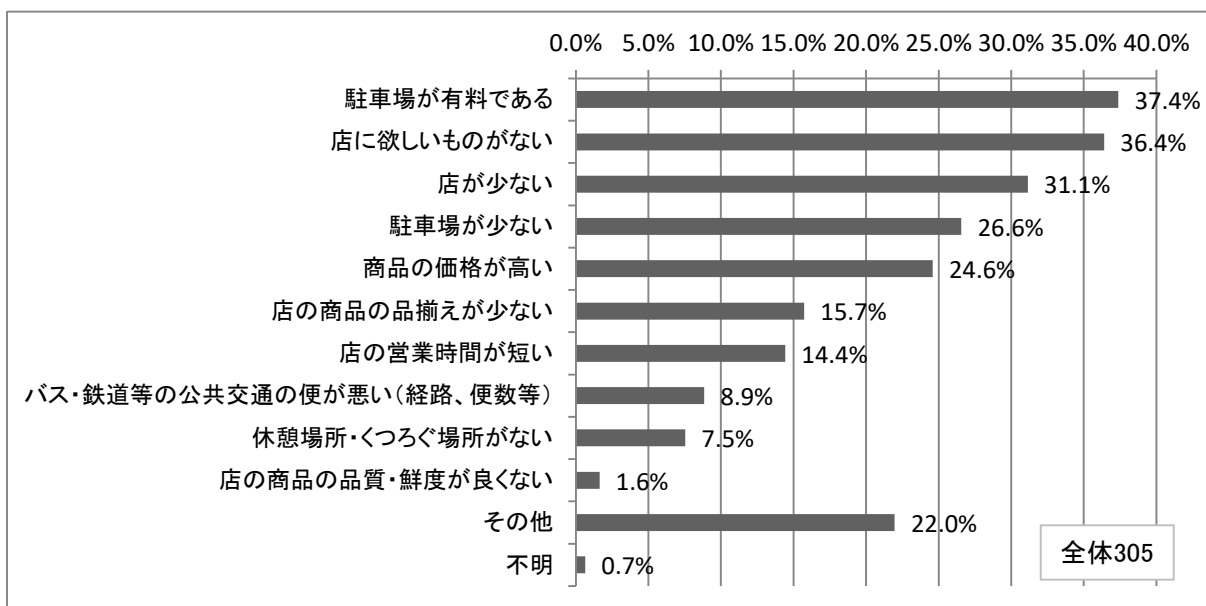
問 15-1 5年前に比べて中心市街地に行く回数は増えましたか、減りましたか。(〇は1つだけ)

項目	票数	割合
増えた	92	11.0%
変わらない	318	37.9%
減った	305	36.3%
わからない	51	6.1%
不明	74	8.8%
合計	840	100.0%



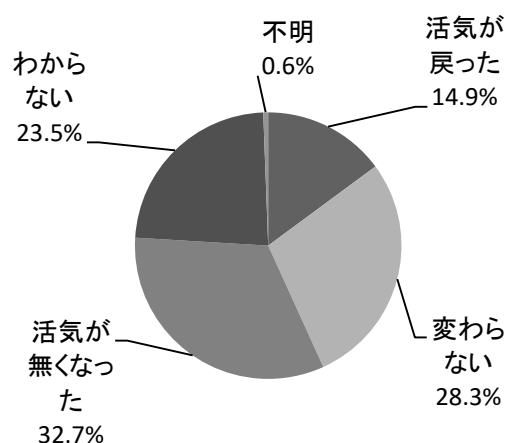
問 15－2 問 15－1 で「減った」とお答した方にお尋ねします。
 中心市街地に行く回数が減った理由は何ですか。(○は3つまで)

項目	票数	割合
駐車場が有料である	114	37.4%
店に欲しいものがない	111	36.4%
店が少ない	95	31.1%
駐車場が少ない	81	26.6%
商品の価格が高い	75	24.6%
店の商品の品揃えが少ない	48	15.7%
店の営業時間が短い	44	14.4%
バス・鉄道等の公共交通の便が悪い(経路、便数等)	27	8.9%
休憩場所・くつろぐ場所がない	23	7.5%
店の商品の品質・鮮度が良くない	5	1.6%
その他	67	22.0%
不明	2	0.7%
合計	692	－
回答者数	305	－



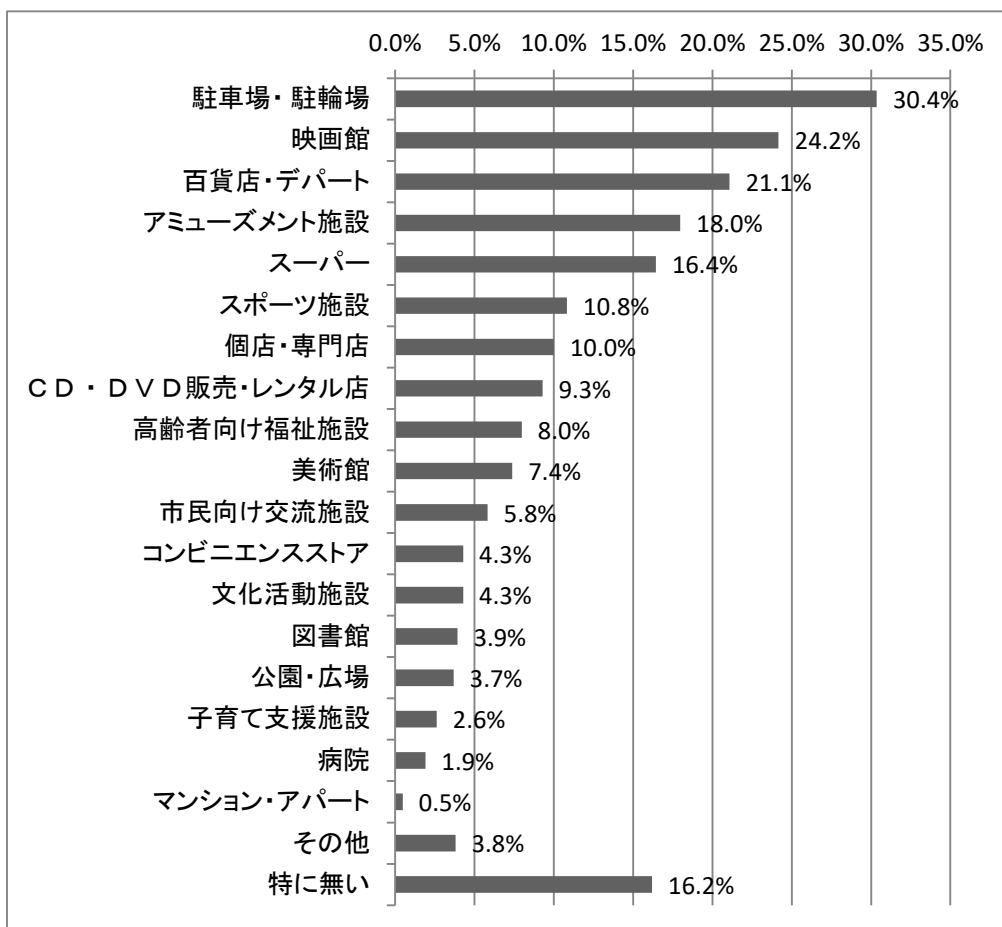
問 16 すべての方にお尋ねします。
 中心市街地の様子について、5年前と比べてどう感じますか。(○は1つだけ)

項目	票数	割合
活気が戻った	125	14.9%
変わらない	238	28.3%
活気が無くなった	275	32.7%
わからない	197	23.5%
不明	5	0.6%
合計	840	100.0%



問 17 中心市街地に欲しい、又は足りないと思う施設・機能等を挙げてください。(〇は3つまで)

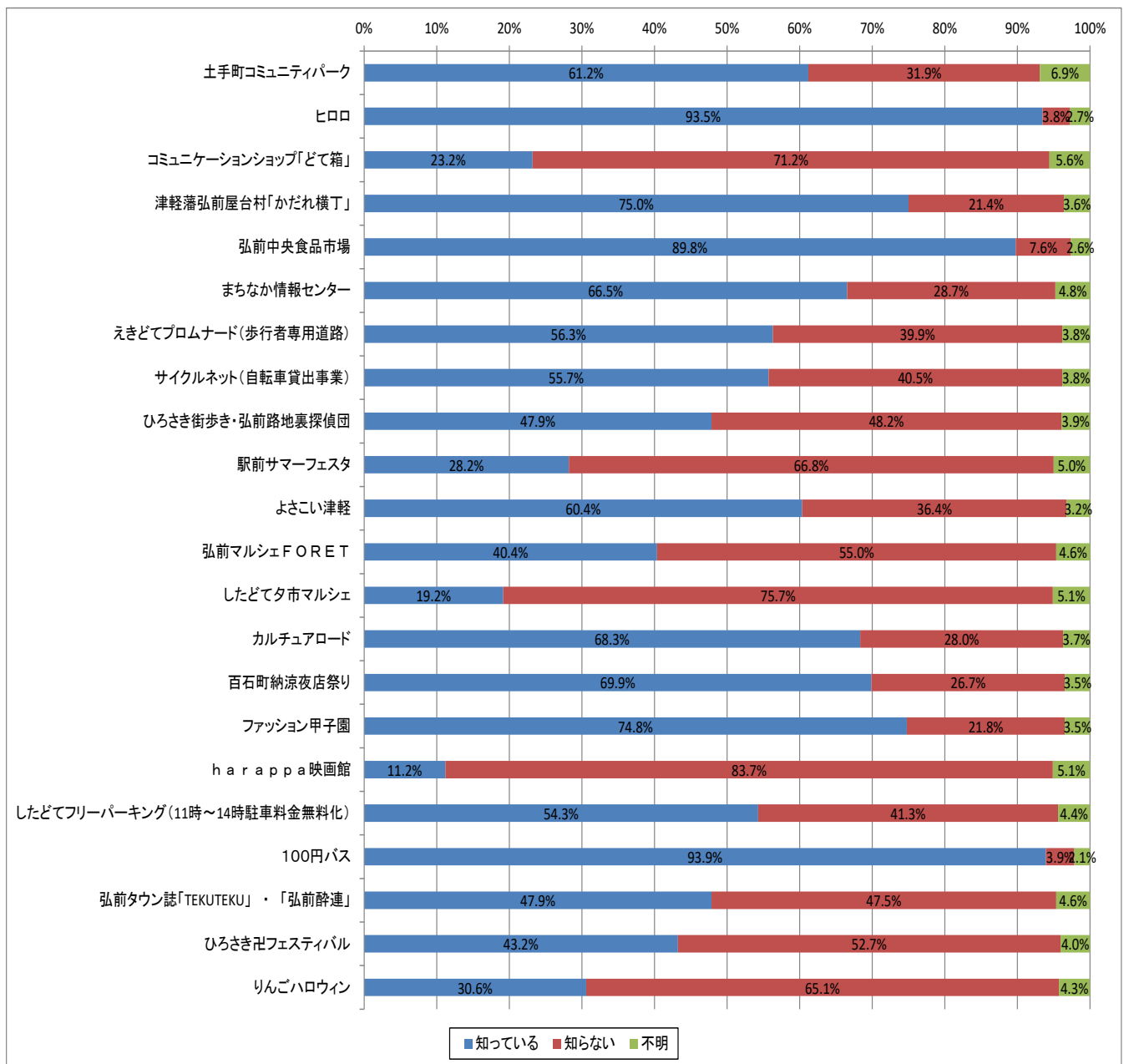
項目	票数	割合
駐車場・駐輪場	255	30.4%
映画館	203	24.2%
百貨店・デパート	177	21.1%
アミューズメント施設	151	18.0%
スーパー	138	16.4%
スポーツ施設	91	10.8%
個店・専門店	84	10.0%
CD・DVD販売・レンタル店	78	9.3%
高齢者向け福祉施設	67	8.0%
美術館	62	7.4%
市民向け交流施設	49	5.8%
コンビニエンスストア	36	4.3%
文化活動施設	36	4.3%
図書館	33	3.9%
公園・広場	31	3.7%
子育て支援施設	22	2.6%
病院	16	1.9%
マンション・アパート	4	0.5%
その他	32	3.8%
特に無い	136	16.2%
合計	1,701	-
回答者数	840	-



問 18 次の中心市街地にある施設やイベント等について、それぞれ知っている（18-1）、行った・利用した等の経験の有無（18-2）、経験有の場合は感想（18-3）をお答えください。

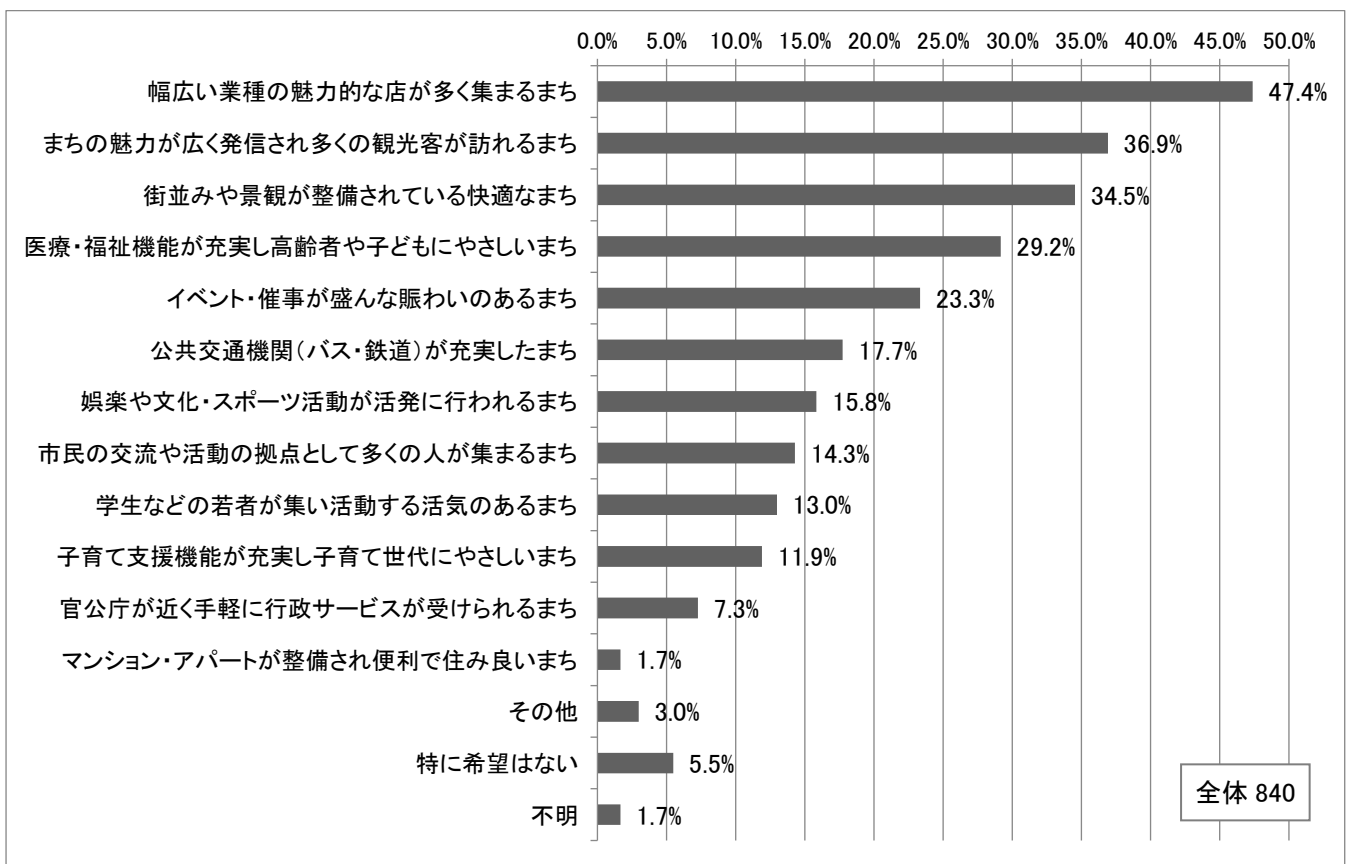
施設・イベント等名称	(18-1) 知っているか？			(18-2) 経験は？ ※「知っている」場合のみ回答			(18-3) ご感想は？ ※経験「ある」場合のみ回答		
	知 っ て い る	知 ら な い		あ る	な い		良 い	良 く な い	い ど ち ら な い も
1)土手町コミュニティパーク	514	268	→	171	350	→	96	12	97
2)ヒロロ	785	32	→	515	239	→	207	109	215
3)コミュニケーションショップ「どて箱」	195	598	→	53	209	→	18	11	54
4)津軽藩弘前屋台村「かだれ横丁」	630	180	→	229	391	→	115	38	104
5)弘前中央食品市場	754	64	→	522	200	→	151	119	247
6)まちなか情報センター	559	241	→	196	376	→	97	23	95
7)えきどてプロムナード(歩行者専用道路)	473	335	→	283	210	→	203	17	80
8)サイクルネット(自転車貸出事業)	468	340	→	16	472	→	37	3	24
9)ひろさき街歩き・弘前路地裏探偵団	402	405	→	34	404	→	43	5	26
10)駅前サマーフェスタ	237	561	→	62	237	→	38	5	45
11)よさこい津軽	507	306	→	184	327	→	155	14	47
12)弘前マルシェFORET	339	462	→	110	273	→	76	11	43
13)したどてタ市マルシェ	161	636	→	24	202	→	21	2	29
14)カルチャアロード	574	235	→	346	222	→	214	25	119
15)百石町納涼夜店祭り	587	224	→	305	287	→	191	27	100
16)ファッション甲子園	628	183	→	40	582	→	57	2	28
17)harappa映画館	94	703	→	19	148	→	16	1	30
18)したどてフリーパーキング(11時~14時駐車料金無料化)	456	347	→	205	274	→	203	3	23
19)100円バス	789	33	→	353	400	→	331	3	27
20)弘前タウン誌「TEKUTEKU」・「弘前酔連」	402	399	→	260	156	→	209	11	58
21)ひろさき花フェスティバル	363	443	→	93	293	→	71	8	48
22)りんごハロウィン	257	547	→	35	265	→	26	5	37

(18-1)知っているか？



問 19 あなたは、将来の弘前市の中心市街地はどのようなまちであつたらよいと思いますか。(〇は3つまで)

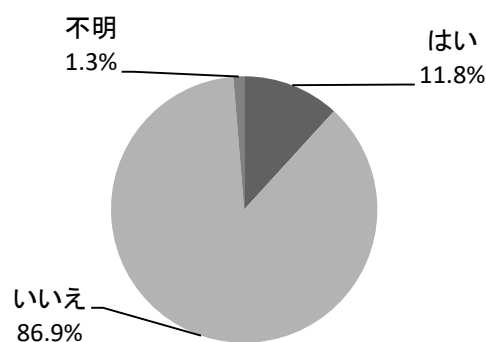
項目	票数	割合
幅広い業種の魅力的な店が多く集まるまち	398	47.4
まちの魅力が広く発信され多くの観光客が訪れるまち	310	36.9
街並みや景観が整備されている快適なまち	290	34.5
医療・福祉機能が充実し高齢者や子どもにやさしいまち	245	29.2
イベント・催事が盛んな賑わいのあるまち	196	23.3
公共交通機関(バス・鉄道)が充実したまち	149	17.7
娯楽や文化・スポーツ活動が活発に行われるまち	133	15.8
市民の交流や活動の拠点として多くの人が集まるまち	120	14.3
学生などの若者が集い活動する活気のあるまち	109	13.0
子育て支援機能が充実し子育て世代にやさしいまち	100	11.9
官公庁が近く手軽に行政サービスが受けられるまち	61	7.3
マンション・アパートが整備され便利で住み良いまち	14	1.7
その他	25	3.0
特に希望はない	46	5.5
不明	14	1.7
合計	2,210	—
回答者数	840	—



<まちなか居住について>

問 20 あなたは中心市街地に住んでいますか。

項目	票数	割合
はい	99	11.8%
いいえ	730	86.9%
不明	11	1.3%
合計	840	100.0%

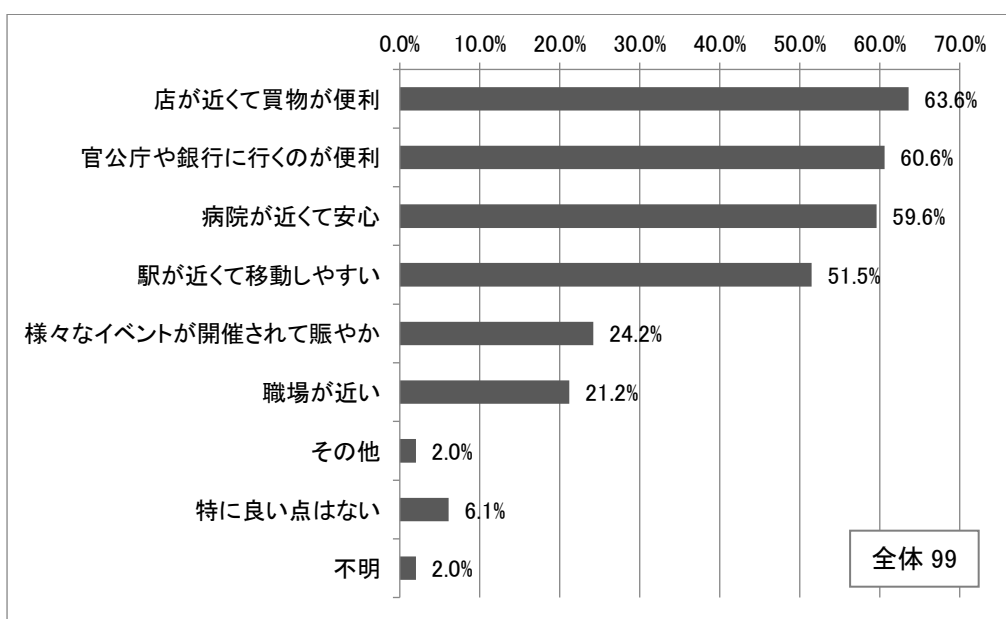


問 21 問 20 で「はい」とお答えした方にお尋ねします。

中心市街地に住んでいて良い点・悪い点をお知らせください。(〇はそれぞれいくつでも)

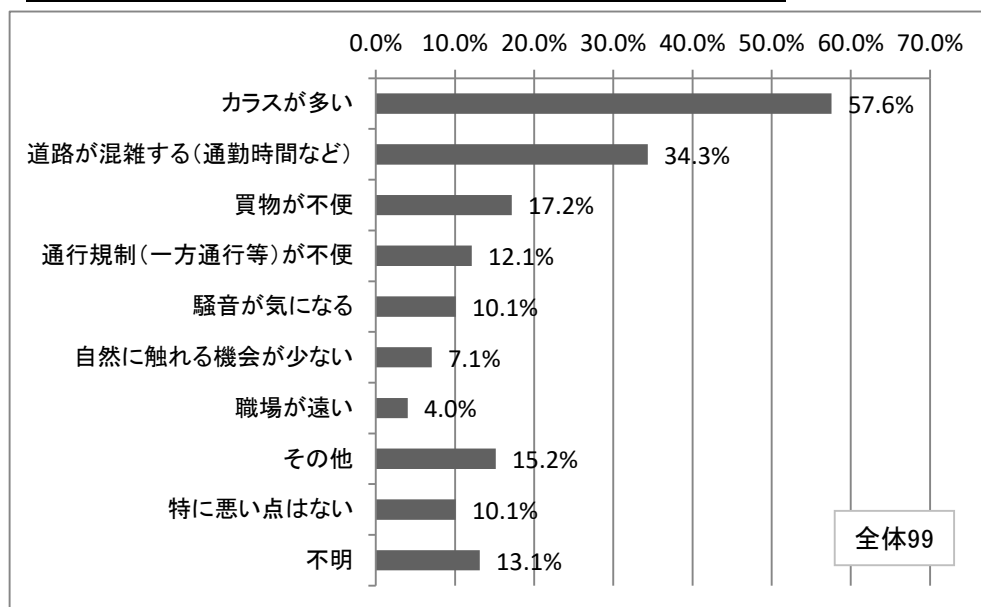
<良い点>

項目	票数	割合
店が近くて買物が便利	63	63.6%
官公庁や銀行に行くのが便利	60	60.6%
病院が近くて安心	59	59.6%
駅が近くて移動しやすい	51	51.5%
様々なイベントが開催されて賑やか	24	24.2%
職場が近い	21	21.2%
その他	2	2.0%
特に良い点はない	6	6.1%
不明	2	2.0%
合計	288	—
回答者数	99	—



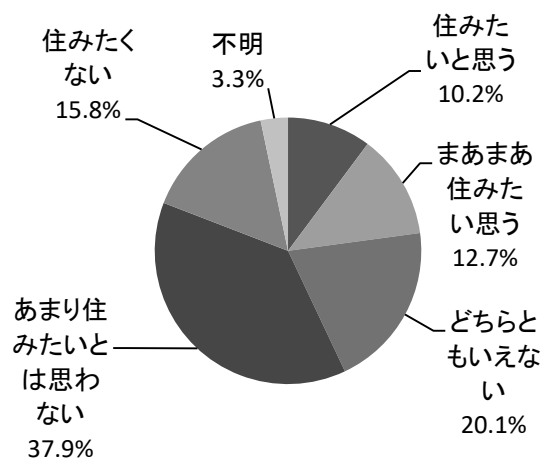
<悪い点>

項目	票数	割合
カラスが多い	57	57.6%
道路が混雑する(通勤時間など)	34	34.3%
買物が不便	17	17.2%
通行規制(一方通行等)が不便	12	12.1%
騒音が気になる	10	10.1%
自然に触れる機会が少ない	7	7.1%
職場が遠い	4	4.0%
その他	15	15.2%
特に悪い点はない	10	10.1%
不明	13	13.1%
合計	179	-
回答者数	99	-



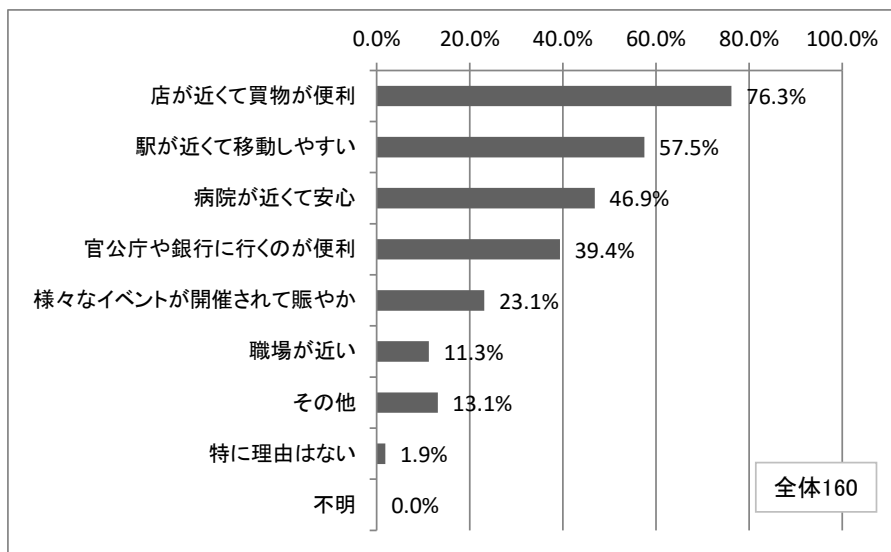
問 22－1 問 20 で「いいえ」とお答えした方にお尋ねします。
あなたは中心市街地に住みたいと思いますか。(○は 1 つだけ)

項目	票数	割合
住みたいと思う	74	10.2%
まあまあ住みたいと思う	92	12.7%
どちらともいえない	146	20.1%
あまり住みたいとは思わない	275	37.9%
住みたくない	115	15.8%
不明	24	3.3%
合計	726	100.0%



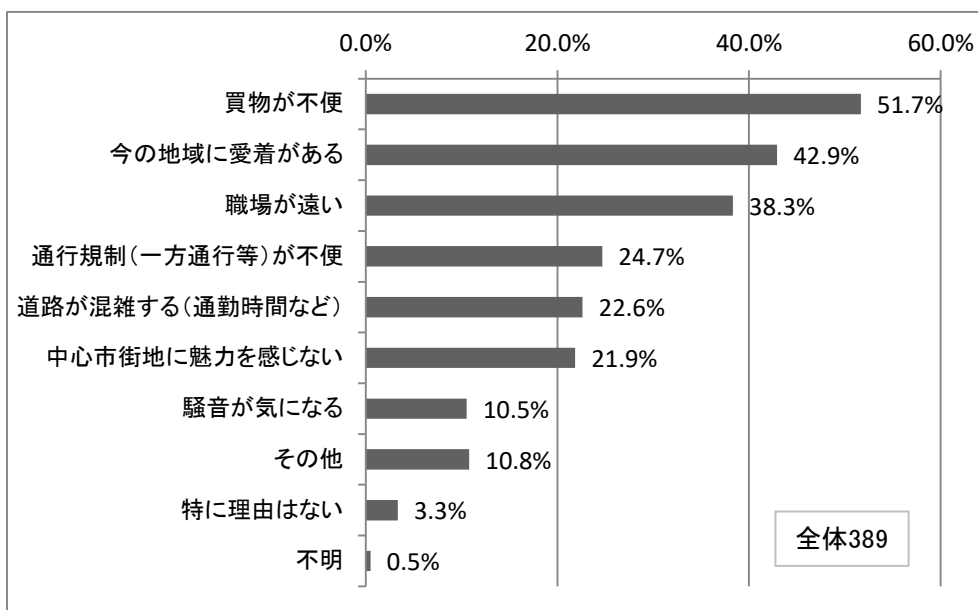
問 22－2 「住みたいと思う」、「まあまあ住みたいと思う」 そう思う理由は何ですか。(〇はいくつでも)

項目	票数	割合
店が近くて買物が便利	122	76.3%
駅が近くて移動しやすい	92	57.5%
病院が近くて安心	75	46.9%
官公庁や銀行に行くのが便利	63	39.4%
様々なイベントが開催されて賑やか	37	23.1%
職場に近い	18	11.3%
その他	21	13.1%
特に理由はない	3	1.9%
不明	0	0.0%
合計	431	－
回答者数	160	－



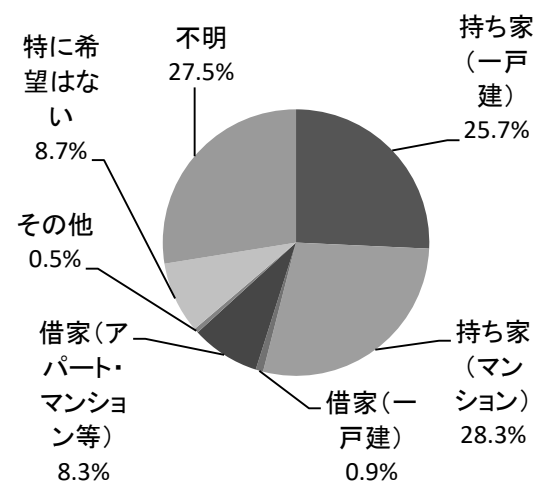
問 22－3 「あまり住みたいとは思わない」、「住みたくない」そう思う理由は何ですか。（〇はいくつでも）

項目	票数	割合
買物が不便	201	51.7%
今の地域に愛着がある	167	42.9%
職場が遠い	149	38.3%
通行規制（一方通行等）が不便	96	24.7%
道路が混雑する（通勤時間など）	88	22.6%
中心市街地に魅力を感じない	85	21.9%
騒音が気になる	41	10.5%
その他	42	10.8%
特に理由はない	13	3.3%
不明	2	0.5%
合計	884	－
回答者数	389	－



問 22－4 あなたがもし中心市街地に住むとしたら、どのような住宅に住みたいと思いますか。（〇は1つだけ）

項目	票数	割合
持ち家（一戸建）	142	25.7%
持ち家（マンション）	156	28.3%
借家（一戸建）	5	0.9%
借家（アパート・マンション等）	46	8.3%
その他	3	0.5%
特に希望はない	48	8.7%
不明	152	27.5%
合計	552	100.0%



町名	票数
弥生	1
愛宕	2
茜町	1
茜町1丁目	2
茜町3丁目	1
悪戸	2
旭ヶ丘2丁目	3
安原	1
安原2丁目	2
安原3丁目	1
一町田	3
一番町	2
一野渡	2
稲田1丁目	3
栄町	1
栄町1丁目	1
栄町2丁目	2
栄町3丁目	1
栄町4丁目	1
駅前3丁目	2
塩分町	1
下青女子	1
下湯口	4
河原町	1
賀田1丁目	2
賀田2丁目	1
外崎	1
外崎2丁目	1
外崎3丁目	1
外崎4丁目	1
外崎5丁目	1
外瀬	2
外瀬1丁目	1
学園町	2
学園町1丁目	1
萱町	1
寒沢	1
寒沢町	1
館野1丁目	2
岩賀	1
岩木	1
鬼沢	4
鬼沢字菖蒲沢	1
亀甲町	1
吉川	1
桔梗野	3
桔梗野1丁目	6
桔梗野2丁目	5
桔梗野3丁目	3
桔梗野5丁目	3
宮園	2
宮園1丁目	2

宮園3丁目	3
宮園4丁目	2
宮園5丁目	2
宮館	1
宮川1丁目	1
宮川2丁目	3
宮川3丁目	1
宮地	2
境関	5
境関1丁目	1
駒越	1
駒越町	1
兼平	2
堅田	4
堅田2丁目	2
堅田3丁目	3
堅田4丁目	2
堅田字神田	1
元長町	1
元薬師堂	1
原ヶ平	1
原ヶ平2丁目	3
原ヶ平山中	1
五十石町	1
五所	2
五代	1
御幸町	3
向外瀬	1
向外瀬3丁目	1
広野	1
広野1丁目	5
広野2丁目	4
高屋	8
高崎1丁目	1
高崎2丁目	1
高杉	5
高杉字阿部野	1
高杉字神原	1
高田	2
高田1丁目	2
高田2丁目	3
高田4丁目	1
高田5丁目	4
高野	1
黒滝	1
紺屋町	1
細越	1
細越町会	1
在府町	3
桜ヶ丘	7
桜ヶ丘1丁目	2
桜ヶ丘3丁目	2
桜ヶ丘4丁目	4

桜ヶ丘5丁目	2
桜林町	1
桜林町3丁目	1
笹森町	2
三岳町	2
三世寺	2
三和	3
山王町	1
山崎2丁目	1
紙漉沢	1
紙漉町	1
紙漉町1丁目	1
紙漉沢	1
自由ヶ丘	3
自由ヶ丘1丁目	2
自由ヶ丘3丁目	1
蒔苗	4
若党町	3
若葉町2丁目	1
取上	3
取上1丁目	4
取上2丁目	2
取上3丁目	3
取上5丁目	4
種市	4
種市字高木	1
樹木	3
樹木1丁目	1
樹木2丁目	4
樹木3丁目	1
樹木4丁目	2
十腰内	1
春日町	2
小金崎4丁目	1
小栗山	5
小栗山字川合	1
小人町	1
小沢	2
小比内	5
小比内4丁目	1
小比内5丁目	4
小友	2
松ヶ枝	1
松ヶ枝5丁目	1
松原	4
松原2丁目	3
松原3丁目	1
松原西1丁目	1
松原西2丁目	1
松原東	3
松原東1丁目	2
松原東2丁目	1

松原東3丁目	3
松原東4丁目	3
松原東5丁目	2
松森町	1
松木平	2
城西	6
城西1丁目	6
城西2丁目	2
城西3丁目	6
城西4丁目	6
城東	6
城東1丁目	3
城東2丁目	1
城東3丁目	6
城東5丁目	2
城東中央	2
城東中央1丁目	1
城東中央2丁目	2
城東中央3丁目	5
城東中央4丁目	3
城東中央5丁目	2
城東北	1
城東北1丁目	3
城東北2丁目	1
城東北3丁目	1
城東北4丁目	1
城南1丁目	1
城南4丁目	2
城南5丁目	2
常盤坂	1
常盤坂1丁目	1
常盤坂2丁目	1
植田町	1
新岡	3
新寺町	1
新鍛冶町	1
新町	4
新里	4
新里字中樋田	1
真土	1
神高杉	1
親方町	2
水木在家	1
清原	1
清原1丁目	2
清原2丁目	2
清原3丁目	1
清水	1
清水2丁目	1
清水3丁目	1
清水森	4
清水富田	2
清水富田字寺沢	1
清野袋	1

清野袋1丁目	1
清野袋2丁目	1
西ヶ丘町	3
西城北1丁目	2
西城北2丁目	1
西大工町	4
西茂森2丁目	1
青山	2
青山1丁目	6
青山2丁目	1
青山4丁目	5
青山5丁目	2
青樹町	1
青女子	7
青女子桜苅	1
石川	8
石渡	1
石渡4丁目	3
千年1丁目	3
千年2丁目	2
千年3丁目	2
千年4丁目	1
川合	3
川先	1
川先1丁目	2
川先2丁目	2
川先3丁目	2
川先4丁目	2
泉野	2
泉野1丁目	1
泉野2丁目	2
泉野4丁目	3
泉野5丁目	3
船水3丁目	2
船沢	1
前坂	1
早稲田	1
早稲田1丁目	3
早稲田2丁目	4
早稲田3丁目	3
早稲田4丁目	1
相馬	2
蔵主町	1
袋町	1
大開	3
大開1丁目	1
大開3丁目	1
大久保	4
大久保西田	1
大原1丁目	1
大原2丁目	1
大原3丁目	2
大字高杉五反田	1
大助	1

大助地区	1
大森	2
大森字草薙	2
大清水	3
大清水1丁目	3
大清水4丁目	1
大川	1
大沢	6
大町1丁目	1
大町2丁目	2
大町3丁目	2
大富町	1
大富町7丁目	1
大和沢	2
鷹匠町	3
中崎字苅田	1
中崎字野脇	1
中畑	3
中別所	2
中別所字平山	1
中野	6
中野1丁目	1
中野2丁目	3
中野3丁目	1
中野5丁目	5
長坂町	1
鳥井野	1
津賀野	5
椿町2丁目	1
鉄砲町	1
田園	3
田園2丁目	2
田園3丁目	2
田園4丁目	1
田園5丁目	1
田町3丁目	2
田町4丁目	1
田茂木町	1
徒町	3
土手町	2
土堂	1
土堂早川	1
東5丁目	1
東城北	1
東城北2丁目	2
東城北3丁目	2
東部仲町	1
東和徳町	1
湯口	3
糖坪	2
藤代	1
藤代1丁目	1
藤代3丁目	2
藤代4丁目	2

藤沢	1
藤内町	2
銅屋町	2
徳田町	1
独狐	6
檜木	1
南城西1丁目	4
南城西2丁目	2
南袋町	1
南大町	1
南大町2丁目	1
南富田町	2
南柳町	2
乳井	2
如来瀬	4
禰宜町	1
馬喰町	1
八代町	1
八代町5丁目	1
八幡町2丁目	2
番館	2
樋ノ口2丁目	1
鼻和字岩井	1
百石町	1
百沢	4
俵元2丁目	1
品川町	7
浜の町	5
浜ノ町1丁目	1
浜の町2丁目	1
浜の町西	1
浜の町西1丁目	2
浜の町西2丁目	2
浜の町西3丁目	1
浜の町東	1
浜の町東1丁目	2
浜の町東2丁目	3
浜の町東3丁目	5
浜の町北1丁目	1
富士見台1丁目	6
富士見町	2
富士見町1丁目	1
富田2丁目	1
富田3丁目	1
富田町	3
富野町	3
富野町2丁目	1
撫牛子	1
撫牛子1丁目	2
福村	4
福田1丁目	1
福田2丁目	1
福田3丁目	2
文京町	3

平岡町	1
豊原	1
豊田1丁目	2
北園1丁目	1
北園2丁目	1
北川端町	2
堀越	1
末広	1
末広4丁目	2
稔町	4
茂森	1
茂森新町	4
茂森新町1丁目	1
茂森新町2丁目	4
茂森新町3丁目	1
茂森新町4丁目	1
茂森町	3
門外	1
門外1丁目	2
門外3丁目	1
門外4丁目	1
野田1丁目	2
薬師堂	1
龍ノ口	1
緑ヶ丘2丁目	1
緑町	1
狼森	2
和泉	2
和泉1丁目	1
和泉2丁目	2
和田町	2
和徳	2
和徳町	8
昴	3