



平成30年度 ごみの分け方・出し方

ごみは必ず、収集日の朝8時30分までに出してください。交通事情などにより収集時間が普段と変わる場合があります。

品 目		分 け 方 ・ 出 し 方	
容 器 包 装 装	■大きいダンボール以外は、中身が判別できる無色透明または半透明の袋に入れて出してください。(できるだけ町会あっせんの無色透明袋をご利用ください。) ■収集日が同じ日であっても、品目①～⑥ごとに別々の袋に入れて出してください。(「かん」と「びん」を同じ袋に入れないでください。)		
	①かん	 <p>※かんの素材(アルミ、スチール)ごとに分ける必要はありません。 ※軽くすすぐ ※使い切ってから穴をあけてガスを抜く</p>	■缶の中身は空にして、軽くすすいでください。 ■ボトル缶のキャップや缶詰のフタを切り離したものは「⑩燃やせないごみ」へ出してください。 ■スプレー缶・カセットボンベは、中身を使い切り、屋外の風通しの良い所で穴をあけてから出してください。
	②びん	 <p>※びんの色ごとに分ける必要はありません。 ※軽くすすぐ ※化粧品のびん・哺乳びん</p>	■びんの中身は空にして、軽くすすいでください。 ■飲み物や食べ物が入っていたガラスびんに限ります。化粧品などのびんは「⑩燃やせないごみ」へ出してください。 ■取り外せるキャップやフタは、プラスチック製は「⑨燃やせるごみ」へ、金属製は「⑩燃やせないごみ」へ出してください。
	③紙パック	 <p>↑このマークが目印です。 ※ハサミなどで切り開いて袋へ ※内側が銀色</p>	■紙パックの中身は空にして、軽くすすぎ、ハサミなどで切り開いてください。 ■プラスチック製の飲み口などは、取り外して「⑨燃やせるごみ」へ出してください。 ■内側が銀色のものは「⑨燃やせるごみ」へ出してください。
	④ダンボール	 <p>↑このマークが目印です。 ※断面が波状 ※細かいものは袋に</p>	■マークの表示がないものでも、横から見て紙の断面が波状になっていればダンボールです。 ■量が多い場合は、紙ひもなどで十字に縛って束ねてください。 ■細かいものは、透明または半透明の袋に入れてください。
	⑤その他の紙	 <p>↑このマークが目印です。 お菓子の箱 ※フィルムは取り除く 包装紙 ※フィルムは取り除く</p>	■食品など中身が付着している場合は拭き取ってください。 ■ティッシュ箱のフィルムなど、紙以外のものは取り除いて「⑨燃やせるごみ」へ出してください。 ■マークの表示がないもので、特殊加工がされていない紙類は、「⑧雑誌・雑がみ」へ出してください。
⑥ペットボトル	 <p>↑このマークが目印です。 ※キャップは外して ※軽くすすぐ ※なるべくつぶして</p>	■マークの表示がある飲料品、調味料品などが対象です。 ■ペットボトルの中身は空にして、軽くすすいでください。 ■ラベルはなるべくはがして「⑨燃やせるごみ」へ出してください。 ■キャップは、必ず取り外して「⑨燃やせるごみ」へ出してください。	
古 紙 類	⑦新聞	 <p>※「雑がみ」で出せるもの</p>	■新聞は、紙ひもなどで十字に縛って束ねてください。 ■雑誌や書籍、パンフレットなどは、紙ひもなどで十字に縛って束ねてください。 ■付せんやメモ用紙などの細かいものは、大きい封筒や紙袋などにまとめていってください。 ■再生資源回収運動やちり紙交換などと区別するため、なるべく「行政回収」と表示してください。
	⑧雑誌・雑がみ	 <p>●教科書・参考書・ノート ●トイレトペーパーの芯 ●カレンダー (紙以外は取り外す) チラシ ※マークの表記がないもの</p>	■以下のものは「⑨燃やせるごみ」へ出してください。 ●カーボン紙 ●感熱紙 (レシートなど) ●防水加工紙 (写真、紙コップなど) ●圧着はがき ●においや油類がついた紙 ●シュレッダーにかけた紙 ■マークの表示があるものは「⑤その他の紙」へ出してください。
一 般 ご み	⑨燃やせるごみ	 <p>7月1日からは指定ごみ袋に入れて出してください。 ●記入欄には、番地(集合住宅であれば部屋番号)を記入してください。ただし、各収集場所のルールがある場合には、それに従って記入してください。</p> <p>※「燃やせるごみ」は、長さが45cm未満のものが対象です。 ※生ごみは水をよく切る ※厚紙などに包んで「刃物」と表示 ※細いものは袋に入れる ※紙おむつは汚物を取り除く</p>	■6月30日までは、中身が判別できる無色透明または半透明の袋に入れてください。(できるだけ町会あっせんの半透明緑色袋をご利用ください。) 7月1日からは、弘前市指定ごみ袋に入れてください。 ■生ごみ、プラスチック・ゴム・木・革などの燃える素材でできた長さ45cm未満のものが「⑨燃やせるごみ」になります。 ■金属やガラスなどの燃えない素材が多く含まれていて取り外せないものは「⑩燃やせないごみ」へ出してください。 ■食用油など液状のものは、凝固剤で固めるか布などに染み込ませてください。 ■花火、マッチは十分に水に浸してください。
	⑩燃やせないごみ	 <p>※「燃やせないごみ」は、長さが45cm未満のものが対象です。 ※厚紙などに包んで「刃物」と表示 ※細いものは袋に入れる ※紙おむつは汚物を取り除く</p>	■6月30日までは、中身が判別できる袋などに入れてください。7月1日からは、弘前市指定ごみ袋に入れてください。 ■レンガ、ブロック、漬物石、物干台のコンクリート台座などは、収集していません。専門の一般廃棄物処理業者へ処理をお願いしてください。 ■ボタン型、充電式電池は収集していません。回収協力店の回収ボックスを利用してください。詳しくは環境管理課にお問い合わせください。 ■パソコンはできるだけ製造メーカーに回収を申し込むか宅配便回収をご利用ください。(詳しくは裏面をご覧ください。) ■タテ15cm×ヨコ25cm以内の小型家電については、回収ボックスも利用できます。(設置場所は裏面をご覧ください。)
	⑪大型ごみ	 <p>※「大型ごみ」は、長さが45cm以上おおよそ180cm未満のものが対象です。 ※マットはゼミダブルまでスプリング付でも可 ※灯油を抜いて ※「大型ごみ」と必ず表記 ※備品には「集積所用」と表示を</p>	■誤収集を防ぐため、なるべく「大型ごみ」と表示してください。 ■ごみ集積所で使用するホウキやスコップなどには、「集積所用」と表示してください。 ■自転車は盗難車などと区別するため、必ず目立つところに大きく「大型ごみ」と表示してください。 ■たたみはノコギリなどで半分に切り、小出しにしてください。(1回に2畳分まで) ■大き過ぎたり、硬過ぎるものは収集できない場合があります。
市 場 集 集 しない ご み	危険物・有害物など		■処分方法については、購入店や販売店、製品メーカーにお問い合わせください。
	家電リサイクル法対象品目		■処分する場合は、自ら指定引取所へ搬入するか、購入店や販売店に引き取りを依頼してください。 ■処分には、リサイクル料金が必要です。(購入店などに依頼する場合は手数料が加算されます。)
家庭から一度に大量に出るごみ		■引越などで一度に大量に出るごみは、自ら処理施設へ搬入するか、一般廃棄物収集運搬許可業者へ処分を依頼してください。(自己搬入の方法は裏面をご覧ください。) ■収集に各家庭で出せる燃やせるごみは一度に5袋までです。	
店舗や事務所から出るごみ		■事業ごみは、たとえ少量でも家庭ごみと一緒に出すことはできません。自ら処理施設へ搬入するか、一般廃棄物収集運搬許可業者へ処分を依頼してください。	
●お問い合わせ先 (平日 8:30~17:00) 弘前市 都市環境部 環境管理課 TEL 35-1130 または 32-1952			

ごみ処理施設への家庭ごみの直接搬入について

下記のごみ処理施設では、引越し等で一度に大量に排出されるごみや、ごみ収集車で行政回収できない大きなごみなどの家庭ごみを有料で処分することができます。その場合、直接ごみを持ち込むこととなります。（他の方法として、市の収集運搬許可業者へ依頼する方法もあります。）

搬入先	弘前地区環境整備センター（町田字筒井 6-2） 電話 0172-36-3883	南部清掃工場（小金崎字川原田 54） 電話 0172-92-2105
		
搬入時間	午前8時30分～午後4時30分	
休業日	第1・第3日曜日 （年末年始については、各施設へお問い合わせください。）	
搬入できるごみ	燃やせるごみ、燃やせないごみ、 大型ごみ、容器包装	燃やせるごみ （燃やせるごみ以外は搬入できません。）
料金	燃やせるごみ → 10kgまでごとに100円 燃やせないごみ、大型ごみ → 10kgまでごとに125円 容器包装 → 無料 （分別・洗浄したものに限り） ※料金は、上記に消費税相当分を加算した後、10円未満の端数を切り捨てた額となります。	

※搬入方法・手続き

①「廃棄物処理施設使用許可証」が必要となります。

受付窓口	弘前地区環境整備センター管理棟3階事務室 ※南部清掃工場でも受付は可能です。（発行まで一定の期間を要します。）
受付時間	月～金 午前8時30分～午後4時30分 （年末年始、祝休日を除く）
必要事項	搬入者及び排出者の住所・氏名・連絡先、搬入車輛のナンバー及び搬入者の身分証（運転免許証など）の提示

②ただし、搬入が1回で終了する場合

→ 直接ごみ処理施設に持ち込み、計量時に廃棄物搬入届に必要な事項を記入してください。

※その他

危険・有害物、家電リサイクル対象品目、建築廃材（モルタルや石膏ボード、柱や梁などの建材、電気機械設備など）、その他処理困難物および事業活動に伴って排出される廃プラスチックや金属類・ガラス類、建設業から排出される量などの産業廃棄物の搬入はできません。

資源物を回収しています ～回収ステーション・回収ボックスの設置場所～

市や県では民間事業所の協力を得ながら、下記のとおり回収ステーションや回収ボックスを設置して資源物を回収しています。資源のリユース・リサイクルを推進し、ごみの減量・資源化を図るため、お気軽にご利用ください。

設置場所（電話・住所）	回収品目						利用できる時間※1
公 共 施 設	新聞、雑誌、雑誌がみ	ダンボール	紙パック	衣 類※2	小型家電※2		
市役所本庁舎（35-1111・上白銀町 1-1）	○			○	○		午前8時30分～午後5時
市役所岩木庁舎（82-3111・箕田 1-1-1）	○			○	○		午前8時30分～午後5時
市役所相馬庁舎（84-2111・五所字野沢 41-1）	○			○	○		午前8時30分～午後5時
総合学習センター（26-4800・末広 4-10-1）	○			○	○		午前8時30分～午後5時
土手町分庁舎（土手町 154-1）	○						午前8時30分～午後5時
弘前地区環境整備センター（36-3883・町田字筒井 6-2）					○		午前8時30分～午後5時
ヒロロスクエア（31-0260・駅前町 9-20）				○	○		午前8時30分～午後9時
清水交流センター（87-6611・大開 2-1-2）				○			午前9時～午後9時（月曜休館）
千年交流センター（87-5519・原ヶ平 5-1-13）				○			午前9時～午後9時（月曜休館）
北辰学区高杉ふれあいセンター（95-3601・独狐字山辺 72-1）				○			午前9時～午後9時（月曜休館）
弘前市古紙リサイクルセンター	新聞、雑誌、雑誌がみ	ダンボール	紙パック	衣 類	小型家電		
（株）伸和産業（35-5255・堅田 1-4-2）	○	○	○	○			午前8時30分～午後5時（年中無休）
（株）青南商事弘前支店古紙センター（35-1490・神田 5-4-11）	○	○	○	○			午前8時～午後5時（土曜の一部、日曜、祝日、お盆、年末年始は休み）
（株）大同紙業（27-5425・川先 4-10-1）	○	○	○	○			午前7時30分～午後4時30分（年中無休）
民 間 事 業 所	新聞、雑誌、雑誌がみ	ダンボール	紙パック	衣 類	小型家電		
ケーズデンキ弘前本店（28-0804・高田 4-2-7）					○		午前10時～午後9時
ユニバース堅田店（37-2515・青山 2-23-1）	○※3		○※3		○		午前9時～午後9時
ユニバース南大町店（38-8800・南大町 1-10-1）	○※3		○※3		○		午前9時～午後9時
ユニバース城東店（29-5880・早稲田 4-2-2）	○※3		○※3		○		午前9時～午後9時
ユニバース松原店（39-7177・松原東 1-3-1）	○※3		○※3		○		午前9時～午後9時
イオンタウン弘前樋の口（37-0609・樋の口 2-9-6）			○※3	○			午前9時～午後11時
マックスバリュ安原店（89-2620・泉野 1-4-5）			○※3	○			24時間


※1 年末年始やお盆などの不定期休業日は各設置場所により異なります。また、利用できる時間は臨時に変更となる場合もありますので、不明な場合は事前に各設置場所へお問い合わせください。

※2 衣類・小型家電は市役所出張所窓口においても回収していますので、お気軽にお持込ください。

※3 主にスーパーなどにおいて、独自にリサイクルボックスを設置し、古紙類の他にも食品トレイ、ペットボトル、牛乳パック、アルミ缶等の分別回収をしていますのでそちらもご利用ください。店舗ごとに回収品目が異なりますので、詳しくは各店舗へお問い合わせください。

パソコン・小型家電はあんしん宅配便回収でリサイクル

家庭で不要になったパソコンや携帯電話などの小型家電を希望の日時（年中無休・最短翌日）に自宅まで集荷に行く宅配便回収をご利用ください。

申込方法	1. インターネットから申し込み 申し込みはリネットジャパン株式会社のホームページで。 ※右記のQRコードから申し込みができます。 2. ファクスによる申し込み 専用申込書は弘前市ホームページに掲載しているほか、市役所等で配付しています。 申し込みはここから！ （リネットジャパンホームページ） 
利用料金	パソコン本体を含む場合 1箱まで 無料 ※ ※3辺の合計が140センチ以内のダンボールであれば、小型家電は何点詰めても大丈夫です。 ※パソコンを含まない場合は有料となります。
回収品目	パソコン、携帯電話を含む使用済小型家電（下表のほか400品目以上）
その他	※パソコンなどに含まれる個人情報、ご自身の責任においてお取り扱いください。 ※申し込み完了後、データ消去ソフトを無料でダウンロードしてご利用もできます。 ※データの消去について不安な方は、有料のデータ消去サービスもご利用できます。 （詳細は、リネットジャパン株式会社のホームページでご確認ください。）

回収をする小型家電（一例）・・・デジタルカメラ、ゲーム機、オーディオプレーヤー、プレーヤー（HDD・DVD・BD・ビデオ等）、カーナビ、ヘアドライヤー、電気アイロン、時計、電卓、電子辞書、各種ケーブル類



※この回収は、リネットジャパン（株）（小型家電リサイクル法 認定事業者 認定番号 第24号）の協力のもとで実施しています。

「弘前市ごみ収集アプリ」を利用してみませんか

弘前市ごみ収集アプリは、ごみの収集日のお知らせやごみの分別区分の検索ができるスマートフォンアプリです。

＜便利な3つの機能＞



＜ダウンロード＞



QRコードの読み取りができない場合、
App Store、Google Playから

弘前 ごみ

検索