

チャレンジ卍実施報告

夢に向かってチャレンジ

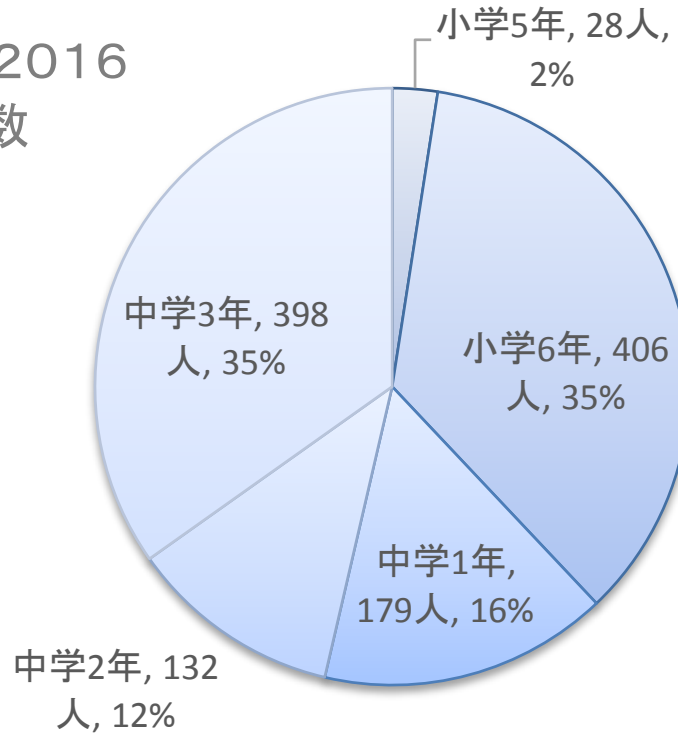


※チャレンジ卍：弘前にこだわったクイズ

※平成28年10月25日（火）～10月28日（金）に実施

チャレンジ記参加状況

チャレンジ記2016
参加者数



学年	参加者数
小学5年	28人
小学6年	406人
中学1年	179人
中学2年	132人
中学3年	398人
合計	1,143人

小・中	参加者数
小学校	434人
中学校	709人
合計	1,143人

	参加校数
小学校	12/35校
中学校	7/16校
合計	19/51校

設問ジャンル別正答率

各ジャンル正答率 (高い順)	小学校	中学校	小・中の差	全体
伝統工芸・伝統文化 平均	64.4%	70.0%	5.6ポイント	67.9%
弘前城とさくら 平均	56.7%	49.8%	-6.9ポイント	52.4%
りんご 平均	55.9%	55.1%	-0.8ポイント	55.4%
ねぶた 平均	40.4%	39.1%	-1.3ポイント	39.6%
偉人 平均	36.9%	39.8%	2.9ポイント	38.7%
※ 街並み 平均	31.1%	30.7%	-0.4ポイント	30.8%
全体の平均	47.7%	47.6%	-0.1ポイント	47.6%

※「街並み」は伝統的建造物群保存地区や陸軍第八師団長官舎等に関する問題の区分

ジャンル別正答率の特徴

正答率が高い・・・伝統工芸・伝統文化(つがる塗、こぎん刺し)やお城とさくら、りんご
正答率が低い・・・ねぶたや偉人、街並み(建物)

小学生が中学生に比べ高い・・・弘前城とさくら
中学生が小学校に比べ高い・・・伝統工芸・伝統文化

選択式による出題30問の正答率です。

記述式問題について①

問題① 弘前の魅力は何だと考えますか。

●意見が多かったもの

	小学生	中学生
1	りんご	りんご
2	桜	桜
3	弘前城	弘前城
4	ねふた	歴史的な建物、昔からのまちなみ
5	岩木山	ねふた
6	伝統工芸	自然があり、安全で住みやすい

記述式問題について②

問題② 弘前をどのようなまちにしたいですか。

●多かった主な意見

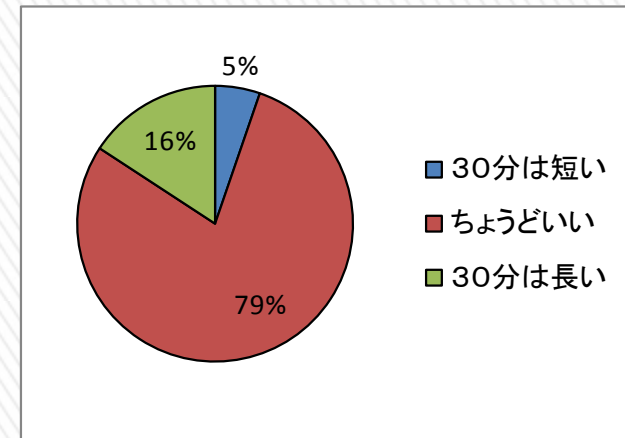
小学生	弘前の良さを発信して観光客で賑わうまち
	安全で住みやすいまち
	自然豊かできれいなまち
	短命県返上(長生きできるまち)
中学生	活気あふれるまち (若者が集まり活気あふれるまち(少子高齢化を意識したもの))
	弘前の良さを発信して観光客で賑わうまち
	ゴミの少ないきれいなまち

実施校へのアンケート結果①

設問1 「チャレンジⅡの実施方法」に関するについてお聞きします。

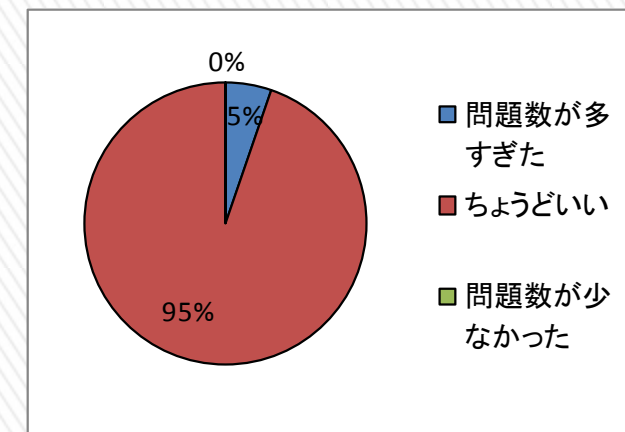
設問1-(1) 問題の解答に要する時間を30分と設定しましたが、時間配分はどうでしたか。

選択肢	学校数
30分は短い	1
ちょうどいい	15
30分は長い	3
計	19



設問1-(2) 問題を選択式30問、記述式2問に設定しましたが、問題数の設定は児童生徒にとってどうだったと感じましたか。

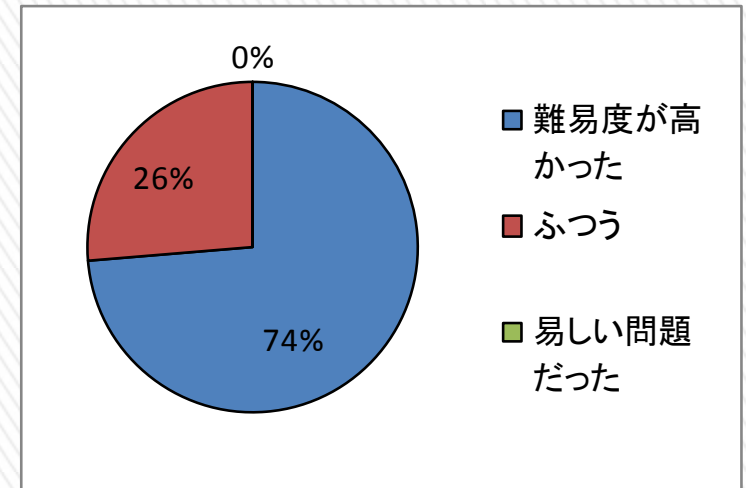
選択肢	学校数
問題数が多すぎた	1
ちょうどいい	18
問題数が少なかった	0
計	19



実施校へのアンケート結果②

設問1－(3) 選択式の問題の難易度について

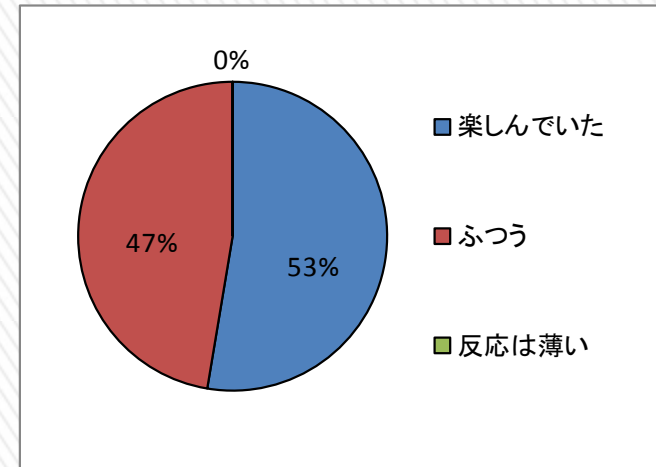
選択肢	学校数
難易度が高かった	14
ふつう	5
易しい問題だった	0
計	19



実施校へのアンケート結果③

設問2 児童生徒の「チャレンジ記」に対する反応はどうか。

選択肢	学校数
楽しんでいた	10
ふつう	9
反応は薄い	0
計	19



設問3 「チャレンジ記」に参加していかがでしたか。

選択肢	学校数
良かった	15
どちらでもない	4
良くなかった	0
計	19

