

妊娠から出産、子育てまでをフルサポート！

ひろさき子育て応援アプリ by 母子モ

家族共有機能のご案内

家族共有機能とは

『ひろさき子育て応援アプリ』では、家族共有機能を使うことで、お子さまの成長記録と楽しい思い出を家族みんなで共有できます。

子育てのかわいい姿はあっという間！

『ひろさき子育て応援アプリ』を使って
パパやご両親とも一緒に
お子さまの成長を見守りましょう！



共有の設定を行うことで、以下の2つの情報を共有いただけます。

成長記録



おなかの赤ちゃんの様子やお母さんの気分、
子どもの成長などを写真付きで日記のように残せます。

できたよ記念日



妊娠中やお子さまの成長に関する
イベントや記念日を写真/コメント付きで記録できます。

設定方法は裏面へ



✓ ファミリー共有機能の設定手順

はじめに：『母子モ』アプリをダウンロード

アプリを検索

母子モ 検索

または

QRコードから


Download on the App Store

GET IT ON Google Play

iPhone をご利用の方

Android をご利用の方

招待される側



STEP 2 メールのURLを開き共有を申請

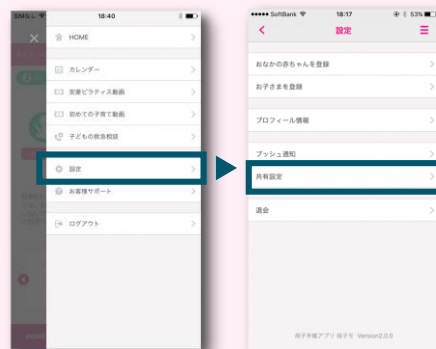


メールのURLを開いた画面で【アプリで開く】を選択

これで共有の申請は完了！承認されるのを待ちます

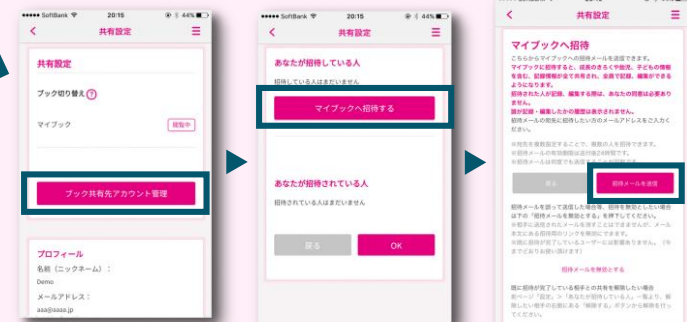
招待する側

STEP 1 アプリを起動し、共有設定を行う



画面右上の3本線からメニューを開き、【設定】をタップ

【共有設定】をタップ



【ブック共有先アカウント管理】をタップ

【マイブックへ招待する】をタップ

【招待メールを送信】タップ→メールが起動されるので、相手の宛先を入力して送信

STEP 3 お知らせを確認し、共有申請を許可

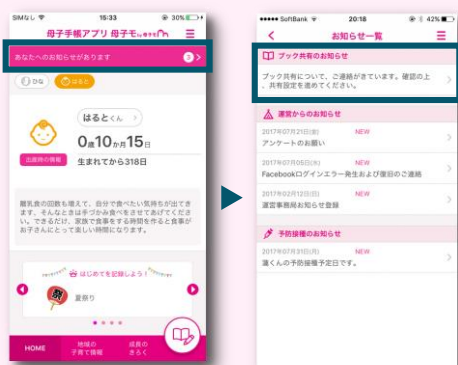


HOMEのお知らせ通知をタップ

【ブック共有のお知らせ】をタップ

表示制限と共有の同意にチェックし、【共有する】をタップして承認完了

STEP 4 申請の許可を確認して共有開始！



HOMEのお知らせ通知をタップ

【ブック共有のお知らせ】をタップすると設定完了。HOMEへ戻ると共有開始されます。

設定完了