

4月から  
出し方が変わります

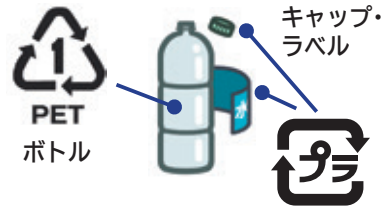
# ペットボトルは ラベルをはがしてから

ご協力  
ありがとうございます



大切に資源  
化します

本体と  
キャップ・ラベルは  
異なる素材！



これまで、ペットボトルのラベルはできるだけはがして出すようお願いしてきましたが、**4月からは必ずはがして出す**よう変更になります。ペットボトルの本体とキャップ・ラベルは異なる素材。ペットボトルから質の良いリサイクル品を作るためには混ざらないことが肝心です。

ラベルは以前に比べてはがしやすくなっています。はがして出すと、リサイクル品質の向上に大きく貢献できます。より高品質なリサイクルのため、ご理解・ご協力をお願いします。

■問い合わせ先 環境課廃棄物政策係 (☎ 32-1969)

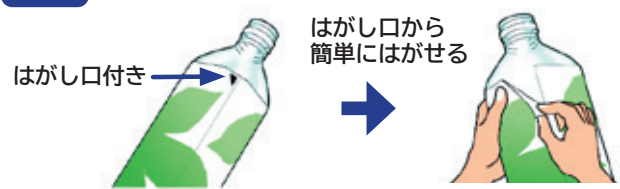
## はがしにくいラベルは無理にはがさなくても大丈夫！

はがして  
ほしい ミシン目入りの  
ラベル



ラベルのミシン目から  
手前に引きはがせます

はがして  
ほしい はがし口のある  
ラベル



はがし口から  
簡単にはがせる

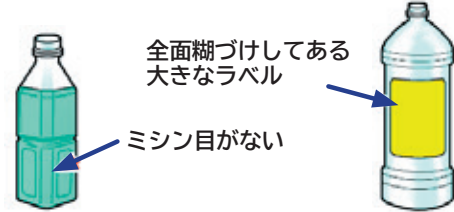
はがして  
ほしい 伸び縮みする  
ラベル



ラベルを  
くるっと回して  
上から引き抜く

ボトルを少しつぶすと  
引き抜きやすい

はがさな  
くてOK はがしにくい  
ラベル



全面糊づけしてある  
大きなラベル

ミシン目がない

おさらい  
ペットボトルの  
出し方



1 キャップとラベルを  
取り外す

2 軽くすすぐ

3 できるだけつぶす

このマークの飲料品、  
調味料品などが対象 →



※キャップとラベルは「燃やせるごみ」へ。

※キャップはPTA など各団体に回収運動を実施している場合があります。