

**令和 6 年度**  
**協働によるまちづくりに関する**  
**市民意識アンケート**

**報 告 書**

資料編 年代別・性別集計

市民生活部 市民協働課

# 本 報 告 書 に つ い て




本報告書は、「令和6年度協働によるまちづくりに関する市民意識アンケート報告書」を補足する資料として、回答者の属性による傾向をより詳細に把握するために性別、年代に関する回答内容と各設問の回答内容を組み合わせたクロス集計を行ったものである。

## 図表の見方

### ●表の塗り分け

本報告書の各設問の集計表は、回答数が多かった上位3つの選択肢を下記の通りに塗り分けた。

ただし、問1、問2、問3は回答者の属性に関する設問のため、着色していない。また、各設問において、2番目、3番目に回答数が多かった選択肢の回答数が「0」の場合は、着色していない。

-  . . . もっとも回答数が多かった選択肢
-  . . . 2番目に回答数が多かった選択肢
-  . . . 3番目に回答数が多かった選択肢

### ●回答率

本報告書における「回答率」は、各年代の回答数をもとにしたもので、次の計算式により算出している。

$$\text{回答率(\%)} = \text{各選択肢の回答数} / \text{各年代の回答数} \times 100$$

各集計表の回答率は百分率(%)で、小数点以下第2位を四捨五入しているため、合計値が100%にならない場合がある。

### ●その他

「性別」、「年代」に関する問1、問2の両設問を回答しなかった回答者または、どちらか一方のみを回答した回答者については、各集計表において反映できる場合にのみ反映したため、報告書本編の回答数の合計値と本書の回答数の合計値が一致しない場合がある。

#### 【パターン1】 問1、問2で性別、年代の両方を回答しなかった回答者

性別、年代が不明なため、本書の集計には反映していない。

#### 【パターン2】 問1で性別を回答し、問2で年代を回答しなかった回答者

年代が不明のため、本書の集計には反映していない。

#### 【パターン3】 問1で性別を回答せず、問2で年代を回答した回答者

年代のみ明らかなため、年代別の集計にのみ反映。

問1 あなたの性別を教えてください。  
問2 あなたの年代を教えてください。

	男性		女性		回答しない		未回答	
10代	3	30.0%	7	70.0%	0	0%	0	0%
20代	23	45.1%	27	52.9%	1	2.0%	0	0%
30代	25	41.7%	34	56.7%	1	1.7%	0	0%
40代	45	39.5%	67	58.8%	2	1.8%	0	0%
50代	64	39.5%	95	58.6%	3	1.9%	0	0%
60代	94	43.1%	124	56.9%	0	0.0%	0	0%
70代	72	43.6%	92	55.8%	1	0.6%	0	0%

問3 あなたの職業を教えてください。

	会社員 公務員 団体職員		自営業		会社役員 団体役員		専業主婦 (夫) 家事手伝い		パート アルバイト		無職		学生		その他		未回答	
10代	2	20.0%	0	0%	0	0%	0	0%	1	10.0%	0	0%	7	70.0%	0	0%	0	0%
20代	27	52.9%	2	3.9%	0	0%	3	5.9%	8	15.7%	1	2.0%	9	17.6%	1	2.0%	0	0%
30代	34	56.7%	2	3.3%	1	1.7%	4	6.7%	13	21.7%	6	10.0%	0	0%	0	0%	0	0%
40代	62	54.4%	8	7.0%	5	4.4%	7	6.1%	20	17.5%	6	5.3%	1	0.9%	5	4.4%	0	0%
50代	65	40.1%	20	12.3%	4	2.5%	14	8.6%	39	24.1%	14	8.6%	1	0.6%	5	3.1%	0	0%
60代	41	18.8%	33	15.1%	5	2.3%	29	13.3%	46	21.1%	53	24.3%	0	0%	11	5.0%	0	0%
70代	7	4.2%	20	12.1%	3	1.8%	22	13.3%	10	6.1%	91	55.2%	0	0%	10	6.1%	2	1.2%

問4 「協働」という言葉の意味を知っていますか。

	知っている		言葉は聞いたことはあるが、 意味は知らない		知らない		未回答	
10代	2	20.0%	3	30.0%	5	50.0%	0	0%
20代	10	19.6%	13	25.5%	28	54.9%	0	0%
30代	17	28.3%	14	23.3%	29	48.3%	0	0%
40代	33	28.9%	32	28.1%	48	42.1%	1	0.9%
50代	44	27.2%	42	25.9%	76	46.9%	0	0%
60代	69	31.7%	47	21.6%	102	46.8%	0	0%
70代	47	28.5%	46	27.9%	70	42.4%	2	1.2%

男性

	知っている		言葉は聞いたことはあるが、 意味は知らない		知らない		未回答	
10代	0	0%	1	33.3%	2	66.7%	0	0%
20代	1	4.3%	8	34.8%	14	60.9%	0	0%
30代	9	36.0%	5	20.0%	11	44.0%	0	0%
40代	11	24.4%	16	35.6%	18	40.0%	0	0%
50代	18	28.1%	16	25.0%	30	46.9%	0	0%
60代	26	27.7%	18	19.1%	50	53.2%	0	0%
70代	21	29.2%	19	26.4%	31	43.1%	1	1.4%

女性

	知っている		言葉は聞いたことはあるが、 意味は知らない		知らない		未回答	
10代	2	28.6%	2	28.6%	3	42.9%	0	0%
20代	9	33.3%	4	14.8%	14	51.9%	0	0%
30代	8	23.5%	8	23.5%	18	52.9%	0	0%
40代	21	31.3%	15	22.4%	30	44.8%	1	1.5%
50代	26	27.4%	26	27.4%	43	45.3%	0	0%
60代	43	34.7%	29	23.4%	52	41.9%	0	0%
70代	26	28.3%	27	29.3%	38	41.3%	1	1.1%

問5 「弘前市協働によるまちづくり基本条例」が制定されていることを知っていますか。

	知っている		知らない		未回答	
10代	1	10.0%	9	90.0%	0	0%
20代	3	5.9%	48	94.1%	0	0%
30代	5	8.3%	55	91.7%	0	0%
40代	11	9.6%	102	89.5%	1	0.9%
50代	14	8.6%	148	91.4%	0	0%
60代	25	11.5%	193	88.5%	0	0%
70代	19	11.5%	143	86.7%	3	1.8%

男性

	知っている		知らない		未回答	
10代	0	0%	3	100.0%	0	0%
20代	0	0%	23	100.0%	0	0%
30代	3	12.0%	22	88.0%	0	0%
40代	2	4.4%	43	95.6%	0	0%
50代	6	9.4%	58	90.6%	0	0%
60代	10	10.6%	84	89.4%	0	0%
70代	11	15.3%	60	83.3%	1	1.4%

女性

	知っている		知らない		未回答	
10代	1	14.3%	6	85.7%	0	0%
20代	3	11.1%	24	88.9%	0	0%
30代	2	5.9%	32	94.1%	0	0%
40代	8	11.9%	58	86.6%	1	1.5%
50代	8	8.4%	87	91.6%	0	0%
60代	15	12.1%	109	87.9%	0	0%
70代	8	8.7%	82	89.1%	2	2.2%

問6 あなたが、この1年間で関わっているまちづくり活動について教えてください。（〇はいくつでも）

	環境	高齢者や障がい者支援	地域の安全	芸術・文化・スポーツ	教育・PTA	子育て支援	医療・健康	災害救援	町会活動	その他	参加していない	未回答
10代	1	0	0	0	0	0	1	0	0	0	8	0
20代	2	1	0	5	0	1	2	0	1	0	38	1
30代	3	1	5	10	6	2	0	0	8	0	38	1
40代	11	2	8	26	26	5	4	0	15	2	58	3
50代	17	7	8	21	5	0	4	0	25	2	103	1
60代	47	16	8	27	6	3	13	3	43	2	113	2
70代	41	17	14	24	3	7	16	6	47	7	70	8

男性

	環境	高齢者や障がい者支援	地域の安全	芸術・文化・スポーツ	教育・PTA	子育て支援	医療・健康	災害救援	町会活動	その他	参加していない	未回答
10代	0	0	0	0	0	0	0	0	0	0	3	0
20代	2	0	0	4	0	1	0	0	0	0	15	1
30代	2	0	2	4	2	0	0	0	5	0	16	0
40代	7	0	3	9	11	2	0	0	8	2	22	1
50代	10	0	6	10	2	0	1	0	12	2	35	0
60代	24	6	6	13	1	0	2	1	23	2	43	2
70代	20	5	7	14	1	2	3	4	24	3	31	2

女性

	環境	高齢者や障がい者支援	地域の安全	芸術・文化・スポーツ	教育・PTA	子育て支援	医療・健康	災害救援	町会活動	その他	参加していない	未回答
10代	1	0	0	0	0	0	1	0	0	0	5	0
20代	0	1	0	1	0	0	2	0	1	0	22	0
30代	1	1	3	6	4	2	0	0	3	0	21	1
40代	4	2	5	16	15	3	3	0	7	0	35	2
50代	7	7	2	11	3	0	3	0	13	0	65	1
60代	23	10	2	14	5	3	11	2	20	0	70	0
70代	21	12	7	10	2	5	13	2	23	4	38	6

選択肢「その他」記述欄

【40代】

- ・弘前市子ども子育て会議への出席

【50代】

- ・新参者で誰とも関わりがないし友達もいない。      ・観光客への情報提供

【60代】

- ・帰郷して一年足らず、今後はいろいろ参加してみたい。      ・除雪ボランティア

【70代】

- ・小学校の廃品活動へ協力している。      ・山林組合の行事に参加
- ・近所の児童公園の草刈り、ゴミ集積場の清掃、生活道路の除雪等      ・近所の雪かき
- ・一人暮らしの方に昼食の準備、日本赤十字ボランティア

問7 あなたが、現在まちづくり活動に参加していない理由を教えてください。  
(○はいくつでも)

※問6で「まちづくり活動に参加していない」を選択した方が回答

	きっかけや機会がない	健康上の理由	活動場所がない	興味・関心がない	忙しくて時間がない	経済的にゆとりがない	活動する仲間がない	周囲の理解が得られない	情報が得られない	その他	未回答
10代	5	1	0	1	4	1	1	0	3	0	0
20代	21	0	5	11	18	5	9	1	16	4	1
30代	24	1	0	9	23	6	7	0	14	2	2
40代	38	7	1	17	28	10	13	1	16	0	1
50代	57	17	7	17	41	17	18	5	24	7	2
60代	69	19	6	15	37	20	29	0	33	7	1
70代	36	25	6	12	12	17	16	0	20	4	5

男性

	きっかけや機会がない	健康上の理由	活動場所がない	興味・関心がない	忙しくて時間がない	経済的にゆとりがない	活動する仲間がない	周囲の理解が得られない	情報が得られない	その他	未回答
10代	1	0	0	1	1	0	0	0	0	0	0
20代	6	0	3	5	8	4	3	0	6	0	1
30代	9	0	0	2	10	3	3	0	7	1	0
40代	12	3	1	7	10	3	7	0	8	0	0
50代	17	7	3	9	16	7	5	2	5	4	0
60代	28	7	5	8	12	12	8	0	15	3	1
70代	15	8	1	7	4	10	7	0	11	1	1

女性

	きっかけや機会がない	健康上の理由	活動場所がない	興味・関心がない	忙しくて時間がない	経済的にゆとりがない	活動する仲間がない	周囲の理解が得られない	情報が得られない	その他	未回答
10代	4	1	0	0	3	1	1	0	3	0	0
20代	14	0	1	6	10	1	6	1	10	4	0
30代	14	1	0	6	12	2	4	0	7	1	2
40代	25	4	0	9	17	6	6	1	8	0	1
50代	40	10	4	7	23	10	13	3	18	3	2
60代	41	12	1	7	25	8	21	0	18	4	0
70代	20	17	5	5	8	7	9	0	8	3	4

選択肢「その他」記述欄

- 【20代】
- ・住みはじめたばかりで情報などが無い。 ・活動の中心地が異なるから。 ・県外に住んでいるため。
  - ・町内会は、決まった高齢者が主導権を握り気軽に参加できるような状況にない。
- 【30代】
- ・他人と会話をするのが苦手。
- 【50代】
- ・職場が遠いから。 ・施設入所のため。 ・仕事をしていればなにも出来ない。
  - ・自分の周りのことで精一杯でゆとりが無い。 ・引っ越してきてよくわからない。
  - ・以前は参加していたが、きっかけや機会がなくなった。
  - ・時間がもったいない。上手くいなかった場合に批判されるのが嫌だ。
- 【60代】
- ・昨年まで親の介護をしていた。 ・仕事 ・自分の健康以外に高齢の介護もある。 ・施設に入所
  - ・出費する機会が増える。(化粧品購入・茶のみ費) ・終活の準備(知人を増やさない)
  - ・人とかかわりがストレスを増やす。 ・弘前に来て日が浅いため。
- 【70代】
- ・自分の趣味などに時間を使っている。 ・介護中で余裕が無い。

問8 あなたが、まちづくり活動に参加された理由やきっかけについて教えてください。（○はいくつでも）  
※問6で自身が参加しているまちづくり活動を選択した方が回答

	地域・社会を良くするため	困っている人を助けるため	経験や知識を得るため	仲間を得るため	家族のため	余暇の有効利用	当番でやむを得ず	周りの人に誘われて	活動に興味・関心がある	理由はない	その他	未回答
10代	1	0	1	0	0	0	0	0	1	1	1	0
20代	2	1	3	2	1	2	2	1	5	0	0	2
30代	4	1	5	1	8	1	4	3	4	2	1	1
40代	12	2	8	2	15	6	12	7	11	5	3	3
50代	20	4	11	5	8	5	13	8	10	7	4	0
60代	35	9	13	12	5	8	19	10	19	14	8	5
70代	31	14	13	15	6	15	16	21	22	5	9	7

男性

	地域・社会を良くするため	困っている人を助けるため	経験や知識を得るため	仲間を得るため	家族のため	余暇の有効利用	当番でやむを得ず	周りの人に誘われて	活動に興味・関心がある	理由はない	その他	未回答
10代	0	0	0	0	0	0	0	0	0	0	0	0
20代	1	0	1	2	1	1	1	0	3	0	0	1
30代	2	1	2	1	2	0	3	2	1	1	0	0
40代	8	1	4	2	3	4	7	1	6	0	1	0
50代	14	1	6	3	2	2	6	4	3	7	1	0
60代	22	4	5	8	2	3	5	7	9	6	4	1
70代	22	7	7	6	5	4	7	11	7	1	5	1

女性

	地域・社会を良くするため	困っている人を助けるため	経験や知識を得るため	仲間を得るため	家族のため	余暇の有効利用	当番でやむを得ず	周りの人に誘われて	活動に興味・関心がある	理由はない	その他	未回答
10代	1	0	1	0	0	0	0	0	1	1	1	0
20代	1	1	2	0	0	1	1	1	2	0	0	1
30代	2	0	3	0	6	1	1	1	3	1	1	1
40代	4	1	4	0	12	2	5	6	5	4	2	3
50代	6	3	5	2	6	3	7	4	7	0	3	0
60代	13	5	8	4	3	5	14	3	10	8	4	4
70代	9	7	6	9	1	11	9	10	15	4	4	6

選択肢「その他」記述欄

【10代】

・ボランティアの部活動に所属しているため。

【30代】

・子育て世代の応援のため、子ども向けイベントの運営に参加。

【40代】

・所属団体の活動   ・子どものころからやってたから。   ・町会班長だったから。

【50代】

・会社での活動   ・親から引き継ぎをしたため。   ・会社でやっているゴミ拾い   ・仕事の関係

【60代】

・善行による自己満足   ・町会で子育てできたことによる恩返し   ・町会活動

・地域の女性教室に参加していて、その流れで協力員になり活動している。

【70代】

・地域の一員としてできることがあれば協力したい。   ・地域の地蔵様の管理のため。

・町会役員になったため。   ・地域の高齢化が進み、誰も行動する方がいないため、できる範囲で行っている。

・町会長をやっているため。   ・気持ちよく日々を暮らしたいため。

問9 あなたは、今後まちづくり活動に参加したいと思いますか。

	参加したい		機会があれば参加したい		あまり参加したくない		参加したくない		わからない		未回答	
10代	2	20.0%	4	40.0%	3	30.0%	0	0%	1	10.0%	0	0%
20代	2	3.9%	28	54.9%	5	9.8%	4	7.8%	12	23.5%	0	0%
30代	4	6.7%	34	56.7%	5	8.3%	7	11.7%	9	15.0%	1	1.7%
40代	10	8.8%	58	50.9%	15	13.2%	9	7.9%	20	17.5%	2	1.8%
50代	9	5.6%	80	49.4%	20	12.3%	11	6.8%	37	22.8%	5	3.1%
60代	20	9.2%	111	50.9%	24	11.0%	12	5.5%	48	22.0%	3	1.4%
70代	13	7.9%	81	49.1%	21	12.7%	15	9.1%	27	16.4%	8	4.8%

男性

	参加したい		機会があれば参加したい		あまり参加したくない		参加したくない		わからない		未回答	
10代	0	0%	2	66.7%	1	33.3%	0	0%	0	0%	0	0%
20代	2	8.7%	13	56.5%	1	4.3%	2	8.7%	5	21.7%	0	0%
30代	2	8.0%	16	64.0%	2	8.0%	3	12.0%	2	8.0%	0	0%
40代	6	13.3%	16	35.6%	10	22.2%	2	4.4%	10	22.2%	1	2.2%
50代	5	7.8%	30	46.9%	4	6.3%	6	9.4%	19	29.7%	0	0%
60代	8	8.5%	42	44.7%	12	12.8%	5	5.3%	24	25.5%	3	3.2%
70代	11	15.3%	30	41.7%	10	13.9%	5	6.9%	13	18.1%	3	4.2%

女性

	参加したい		機会があれば参加したい		あまり参加したくない		参加したくない		わからない		未回答	
10代	2	28.6%	2	28.6%	2	28.6%	0	0%	1	14.3%	0	0%
20代	0	0%	14	51.9%	4	14.8%	2	7.4%	7	25.9%	0	0%
30代	2	5.9%	18	52.9%	3	8.8%	3	8.8%	7	20.6%	1	2.9%
40代	4	6.0%	40	59.7%	5	7.5%	7	10.4%	10	14.9%	1	1.5%
50代	3	3.2%	50	52.6%	15	15.8%	4	4.2%	18	18.9%	5	5.3%
60代	12	9.7%	69	55.6%	12	9.7%	7	5.6%	24	19.4%	0	0%
70代	2	2.2%	51	55.4%	11	12.0%	9	9.8%	14	15.2%	5	5.4%



問10 あなたは、今後、市民、町会、NPO法人、事業者、学生などと行政が協働してまちづくりを進めていくためには、何が必要だと思いますか。  
(○はいくつでも)

	お互いの活動に関する情報	市民等と行政の交流・情報共有の場	市民等・行政がまちづくり活動の理解を深める機会	まちづくりを支援する行政の制度・事業	市民等の意見を聞く機会	その他	未回答
10代	1	5	2	8	7	0	0
20代	27	21	10	23	11	1	1
30代	29	19	11	34	16	1	2
40代	56	44	26	61	29	10	2
50代	76	60	34	70	45	12	11
60代	119	85	54	75	57	11	12
70代	87	55	37	52	47	12	27

男性

	お互いの活動に関する情報	市民等と行政の交流・情報共有の場	市民等・行政がまちづくり活動の理解を深める機会	まちづくりを支援する行政の制度・事業	市民等の意見を聞く機会	その他	未回答
10代	0	1	0	2	2	0	0
20代	13	10	7	8	7	1	0
30代	15	7	3	15	6	0	0
40代	22	15	9	25	13	5	1
50代	31	30	11	29	21	4	4
60代	46	40	19	31	25	8	7
70代	49	26	19	21	24	7	11

女性

	お互いの活動に関する情報	市民等と行政の交流・情報共有の場	市民等・行政がまちづくり活動の理解を深める機会	まちづくりを支援する行政の制度・事業	市民等の意見を聞く機会	その他	未回答
10代	1	4	2	6	5	0	0
20代	13	11	3	15	4	0	1
30代	14	11	7	19	10	1	2
40代	33	28	16	35	16	5	1
50代	44	29	22	41	24	7	7
60代	73	45	35	44	32	3	5
70代	38	29	18	31	22	5	16

選択肢「その他」記述欄

- 【20代】
- ・協働がどれほど重要なのか、協働によって具体的にまちがどう変わるのかの発信。
- 【30代】
- ・無理強いをしないで本当にやりたい人がやるか、賃金を払って行ってほしい。
- 【40代】
- ・仕事との兼ね合い、職場の理解 ・活動財源 ・PR活動が少ないので気が付かないことも多い。
  - ・まずは生活に余裕が必要 ・今ある福祉サービスを根本的に見直し、人・金的に適正化を図る。
  - ・経済的な余裕があれば、時間に余裕が出来るので、協働しやすくなると思います。 ・市長のリーダーシップ
  - ・人口減、高齢化の解決 ・まちづくり活動に参加しやすいきっかけ作り

## 選択肢「その他」記述欄

### 【50代】

- ・すべての項目があてはまると思う。対象になる条件が平等であるように！！
- ・余裕のある生活（時間的、精神的、金銭的） ・絶対的な給料の値上げ（手取額を上げる！）
- ・何が必要かわかりません。 ・各家庭への理解 ・参加しない。 ・時間がない。
- ・個々や行政だけでは困難であることを具体的に住民に訴え、住民に簡単な何かの手助けを求めているかどうか。
- ・今まで参加した事が無いのでよく分からない。 ・協働に参画された方への市民税の減免。

### 【60代】

- ・市民が困っている事を敏感に感じ、吸い上げてくれる行政 ・協調性 ・老若男女とわず積極的、意欲的な人は多々いると思います。まずは市が中心となって学校、老人サークル等の団体との交流の中で意見を聞いたり私のように家にとじこもりの者にはアンケートの実施とか。 ・目立つ活動をしている人達ではなく、地道に活動している人達に目を向ける。 ・活動の報告 ・市民個々人が、協働に対する意識の醸成が必要と思われる。
- ・まず、情報がないので何も述べられない。 ・町会連合会等大きな団体での研修、講習会がまず良いのでは。
- ・協働してもしなくてもいいではないか。

### 【70代】

- ・町会における隣近所での親近感等を持てるような行動。 ・若者の参加
  - ・参加しないのも自由。町会は年配者の「ボス交※」がガン！！
- ※ボス交渉の略。大衆のいないところで、ボスだけで物事を決めること。
- ・PRが大切。活動をしたいと思っている方は結構いるがどんな活動、人材が必要とされているか知らない人が多い。
  - ・雪害で困っている時、市で迅速に対応する事。 ・市政懇談会に意見書を出してもそれをあつかってもらえない！
  - ・個人所有の土地・建物に口出しできない。
  - ・行政は住民の声をほとんど聞いていないのではと思う。その代表に、市役所職員、市議員等いるが姿がよく見えない。

## 問11 市が実施する、まちづくり活動を支援する制度・事業について、知っているものを教えてください。（○はいくつでも）

	1%システム 支援補助金	弘前リードマン 認定・派遣事業	協働による まちづくり推進 審議会の運営	市民活動保険 制度	エリア担当制度	町会活性化 支援補助金	防犯カメラの 設置	市民参画センター・ ひろさきボランティア センターの設置	未回答 (知らない)
10代	0	0	0	0	0	0	8	1	2
20代	8	3	4	4	2	0	18	11	19
30代	8	4	3	1	2	7	14	13	27
40代	29	13	8	6	8	18	36	22	40
50代	32	7	8	4	5	19	43	34	67
60代	31	11	11	12	10	43	48	36	92
70代	29	14	8	12	12	43	38	27	70

### 男性

	1%システム 支援補助金	弘前リードマン 認定・派遣事業	協働による まちづくり推進 審議会の運営	市民活動保険 制度	エリア担当制度	町会活性化 支援補助金	防犯カメラの 設置	市民参画センター・ ひろさきボランティア センターの設置	未回答 (知らない)
10代	0	0	0	0	0	0	2	0	1
20代	5	2	2	3	1	0	10	2	8
30代	5	1	1	0	1	4	5	4	15
40代	12	5	3	2	4	7	16	8	13
50代	14	3	3	3	2	7	18	9	25
60代	15	4	2	5	4	15	22	15	42
70代	12	5	4	5	7	20	14	9	33

### 女性

	1%システム 支援補助金	弘前リードマン 認定・派遣事業	協働による まちづくり推進 審議会の運営	市民活動保険 制度	エリア担当制度	町会活性化 支援補助金	防犯カメラの 設置	市民参画センター・ ひろさきボランティア センターの設置	未回答 (知らない)
10代	0	0	0	0	0	0	6	1	1
20代	3	1	2	1	1	0	7	8	11
30代	3	3	2	1	1	2	9	9	12
40代	15	8	5	4	4	11	20	14	27
50代	18	4	5	1	3	12	25	25	39
60代	16	7	9	7	6	28	26	21	50
70代	17	9	4	7	5	23	24	18	36