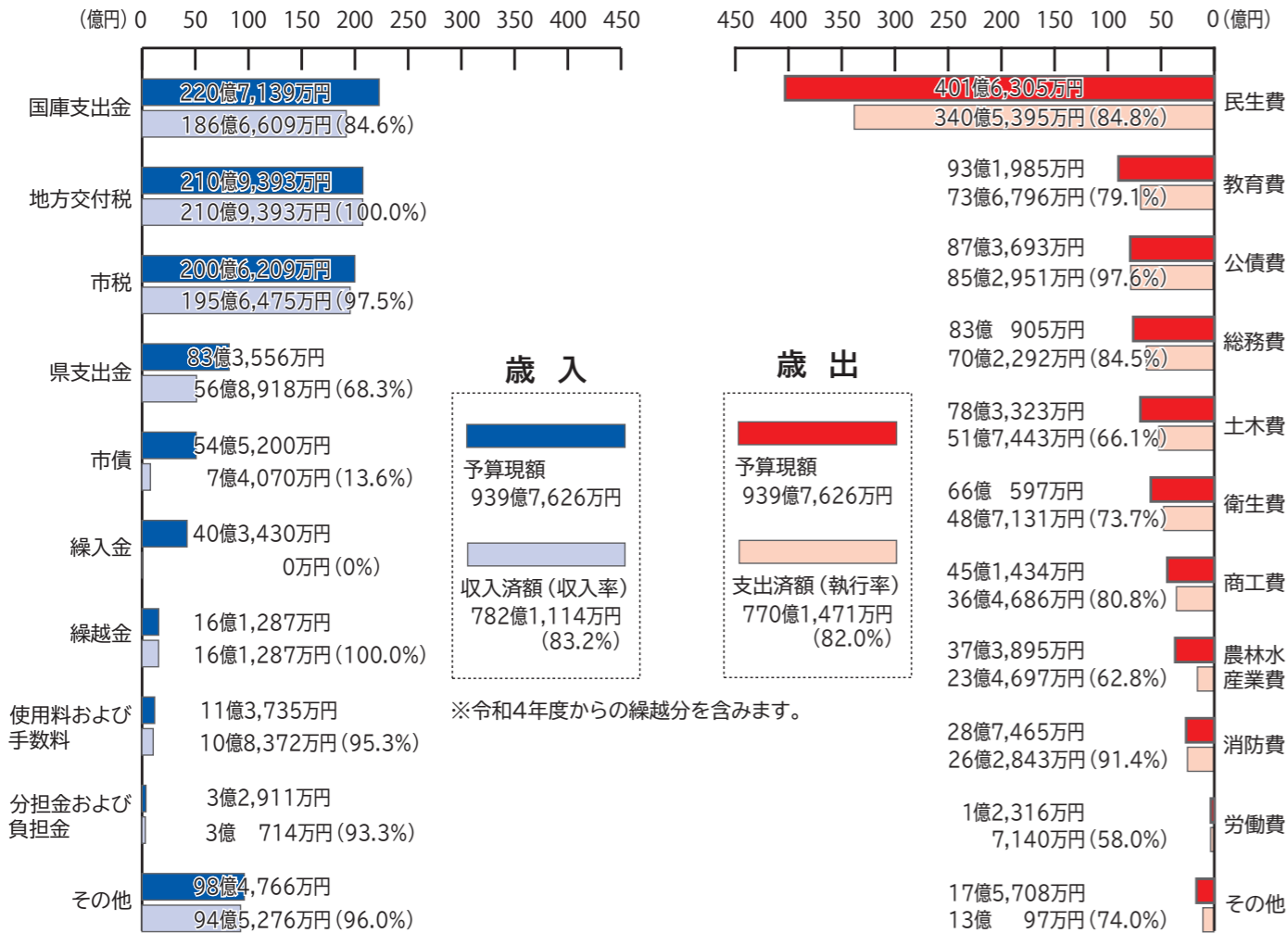


# 令和5年度 歳入歳出予算の執行状況

市の財政状況を、毎年6月と12月の2回、本誌で紹介しています。1回目となる今号では、令和5年度の予算執行状況（令和6年3月31日現在）を中心にお知らせします。

■問い合わせ先 財政課（☎35-1110）

## 一般会計



## 特別会計

| 会計区分    | 予算現額        | 収入済額        | 収入率   | 支出済額        | 執行率   |
|---------|-------------|-------------|-------|-------------|-------|
| 国民健康保険  | 198億1,676万円 | 174億1,756万円 | 87.9% | 179億6,899万円 | 90.7% |
| 後期高齢者医療 | 23億1,398万円  | 22億3,803万円  | 96.7% | 23億482万円    | 99.6% |
| 介護保険    | 222億9,500万円 | 176億286万円   | 79.0% | 188億2,718万円 | 84.4% |

## 市有財産

市有財産とは、市所有の建物や土地のほか、特定の目的のために積み立てる基金などの財産のことです。※令和6年3月31日現在/水道・下水道を除く。

|         |              |
|---------|--------------|
| 土地      | 1,481万8,854㎡ |
| うち山林    | 762万5,000㎡   |
| 建物      | 69万3,265㎡    |
| 立木      | 9万9,066㎡     |
| 有価証券    | 2億4,462万円    |
| 出資による権利 | 7億5,497万円    |
| 債権      | 5,504万円      |
| 基金      |              |
| 現金      | 158億5,152万円  |
| 国債など    | 11億8,938万円   |
| 土地など    | 5万9,397㎡     |
| 自動車     | 263台         |

## 一時借入金残高の状況

1億3,951万円

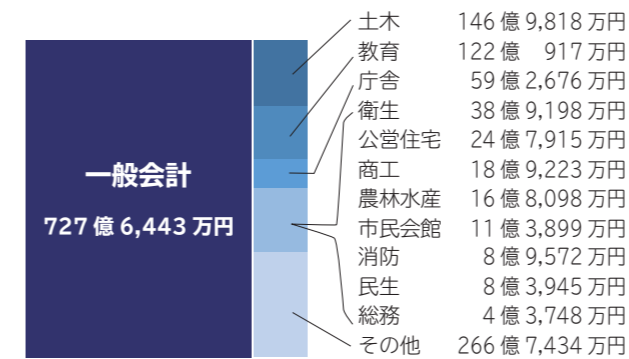
※令和6年3月31日現在。

一時借入金とは、国の補助金が収納される前などに、一時的に支払資金が不足する場合、金融機関などから借り入れる資金のことです。

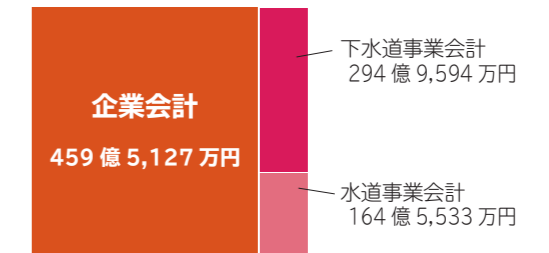
## 市債の状況

### 市債残高合計

1,187億1,570万円



市債とは、市が多額の経費を要する事業を行う場合に、国などから借入れをするもので、その借入金を財源として事業を進めています。この借入金は、長期にわたり計画的に返済を行うことから、世代間の公平化が図られます。



## 企業会計

### 水道事業

■問い合わせ先 上下水道部総務課（☎55-9660）

#### 収益的収支

| 収入     |          |            |       |
|--------|----------|------------|-------|
| 予算科目   | 現計予算額    | 執行額        | 執行率   |
| 水道事業収益 | 43億393万円 | 39億3,831万円 | 91.5% |

| 支出     |            |          |       |
|--------|------------|----------|-------|
| 予算科目   | 現計予算額      | 執行額      | 執行率   |
| 水道事業費用 | 36億8,468万円 | 36億403万円 | 97.8% |

#### 資本的収支

| 収入    |            |            |       |
|-------|------------|------------|-------|
| 予算科目  | 現計予算額      | 執行額        | 執行率   |
| 資本的収入 | 27億8,149万円 | 23億7,480万円 | 85.4% |

| 支出    |            |            |       |
|-------|------------|------------|-------|
| 予算科目  | 現計予算額      | 執行額        | 執行率   |
| 資本的支出 | 46億8,326万円 | 46億4,665万円 | 99.2% |

### 下水道事業

■問い合わせ先 上下水道部総務課（☎55-9660）

#### 収益的収支

| 収入      |            |            |       |
|---------|------------|------------|-------|
| 予算科目    | 現計予算額      | 執行額        | 執行率   |
| 下水道事業収益 | 55億2,079万円 | 47億8,994万円 | 86.8% |

| 支出      |            |         |       |
|---------|------------|---------|-------|
| 予算科目    | 現計予算額      | 執行額     | 執行率   |
| 下水道事業費用 | 53億7,415万円 | 51億99万円 | 94.9% |

#### 資本的収支

| 収入    |            |            |       |
|-------|------------|------------|-------|
| 予算科目  | 現計予算額      | 執行額        | 執行率   |
| 資本的収入 | 24億8,809万円 | 20億2,057万円 | 81.2% |

| 支出    |            |            |       |
|-------|------------|------------|-------|
| 予算科目  | 現計予算額      | 執行額        | 執行率   |
| 資本的支出 | 47億2,171万円 | 44億2,271万円 | 93.7% |