

令和 6 年 度

弘前市下水道事業会計決算書

弘 前 市

目 次

1 決 算 書

(1) 令和6年度弘前市下水道事業決算報告書	1～4 頁
(2) 財 務 諸 表	5～12 頁
ア 令和6年度弘前市下水道事業損益計算書	5～6 頁
イ 令和6年度弘前市下水道事業剰余金計算書	7～8 頁
ウ 令和6年度弘前市下水道事業剰余金処分計算書（案）	9 頁
エ 令和6年度弘前市下水道事業貸借対照表	10～12 頁

2 決算附属書類

(1) 令和6年度弘前市下水道事業報告書	14～33 頁
(2) 政令で定めるその他の書類	34～64 頁
ア 令和6年度弘前市下水道事業キャッシュ・フロー計算書	34～35 頁
イ 収益費用明細書	36～42 頁
ウ 固定資産明細書	43～44 頁
エ 企業債明細書	45～64 頁
(3) 会計に関する書類における注記	65～67 頁

決 算 書

令和6年度弘前市

(1) 収益的收入及び支出 収 入

区 分	予 算 額		
	当 初 予 算 額	補 正 予 算 額	地 方 公 営 企 業 法 第 24 条 第 3 項 の 規 定 に よ る 支 出 額 に 係 る 財 源 充 当 額
第 1 款 下水道事業収益	円 5,202,870,000	円 184,275,000	円 0
第 1 項 営 業 収 益	3,394,998,000	116,259,000	0
第 2 項 営 業 外 収 益	1,807,246,000	68,593,000	0
第 3 項 特 別 利 益	626,000	△ 577,000	0

支 出

区 分	予 算 額					
	当 初 予 算 額	補 正 予 算 額	予 備 費 支 出 額	流 用 増 減 額	地 方 公 営 企 業 法 第 24 条 第 3 項 の 規 定 に よ る 支 出 額	小 計
第 1 款 下水道事業費用	円 5,296,140,000	円 11,526,000	円 0	円 0	円 0	円 5,307,666,000
第 1 項 営 業 費 用	4,931,254,000	28,911,000	0	△ 42,494,157	0	4,917,670,843
第 2 項 営 業 外 費 用	358,695,000	△ 15,365,000	0	42,439,900	0	385,769,900
第 3 項 特 別 損 失	6,191,000	△ 2,020,000	0	54,257	0	4,225,257

下 水 道 事 業 決 算 報 告 書

合 計	決 算 額	予 算 額 に 比 べ 決 算 額 の 増 減	備 考
円 5,387,145,000	円 5,401,772,937	円 14,627,937	(うち仮受消費税及び地方消費税 293,322,398円)
3,511,257,000	3,525,759,457	14,502,457	(" 286,494,631円)
1,875,839,000	1,875,802,969	△ 36,031	(" 6,824,865円)
49,000	210,511	161,511	(" 2,902円)

地方公営企業 法第26条第2 項の規定に よる繰越額	合 計	決 算 額	地方公営企業法 第26条第2項の 規定による繰越額	不 用 額	備 考
円 0	円 5,307,666,000	円 5,268,927,132	円 0	円 38,738,868	(うち仮払消費税及び地方消費税 186,567,894円)
0	4,917,670,843	4,879,120,824	0	38,550,019	(" 186,567,894円)
0	385,769,900	385,765,984	0	3,916	
0	4,225,257	4,040,324	0	184,933	

(2) 資本的収入及び支出
収 入

区 分	予 算 額			
	当 初 予 算 額	補 正 予 算 額	小 計	地方公営企業法第26条の規定による繰越額に係る財源充当額
第 1 款 資 本 的 収 入	円 1,910,754,000	円 844,550,000	円 2,755,304,000	円 229,577,000
第 1 項 企 業 債	1,230,400,000	833,200,000	2,063,600,000	104,700,000
第 2 項 国 庫 支 出 金	212,054,000	11,946,000	224,000,000	124,877,000
第 3 項 県 支 出 金	8,800,000	△ 1,300,000	7,500,000	0
第 4 項 一般会計出資金	456,024,000	△ 2,000	456,022,000	0
第 5 項 負 担 金	3,476,000	706,000	4,182,000	0

支 出

区 分	予 算 額					
	当 初 予 算 額	補 正 予 算 額	流 用 増 減 額	小 計	地方公営企業法第26条の規定による繰越額	継 続 費 通 次 繰 越 額
第 1 款 資 本 的 支 出	円 4,211,680,000	円 33,153,000	円 0	円 4,244,833,000	円 265,854,000	円 0
第 1 項 建 設 改 良 費	947,496,000	33,153,000	0	980,649,000	265,854,000	0
第 2 項 企 業 債 償 還 金	3,264,172,000	0	0	3,264,172,000	0	0
第 3 項 そ の 他 資 本 的 支 出	12,000	0	0	12,000	0	0

資本的収入額が資本的支出額に不足する額 1,508,610,318 円は、当年度分消費税及び地方消費税資本的収支調整額 604,550,906 円で補てんした。

継続費通次 繰越額に係る 財源充当額	合 計	決 算 額	予 算 額 に 比 べ 決 算 額 の 増 減	備 考
円 0	円 2,984,881,000	円 2,668,872,487	円 △ 316,008,513	
0	2,168,300,000	1,981,000,000	△ 187,300,000	翌年度繰越額 140,400,000円
0	348,877,000	220,481,000	△ 128,396,000	翌年度繰越額 128,396,000円
0	7,500,000	7,500,000	0	
0	456,022,000	456,019,057	△ 2,943	
0	4,182,000	3,872,430	△ 309,570	

合 計	決 算 額	翌 年 度 繰 越 額			不 用 額	備 考
		地方公営企業 法第26条の 規定による 繰 越 額	継 続 費 通次繰越額	合 計		
円 4,510,687,000	円 4,177,482,805	円 221,209,000	円 47,799,800	円 269,008,800	円 64,195,395	(うち仮払消費税及び地方消費税 76,841,127円)
1,246,503,000	913,313,062	221,209,000	47,799,800	269,008,800	64,181,138	(" 76,841,127円)
3,264,172,000	3,264,169,743	0	0	0	2,257	
12,000	0	0	0	0	12,000	

56,115,581 円、減債積立金 228,974,740 円、過年度分損益勘定留保資金 618,969,091 円及び当年度分損益勘定留保資金

令和6年度弘前市下水道事業損益計算書

(令和6年4月1日から令和7年3月31日まで)

(単位 円)

1 営 業 収 益

(1) 下 水 道 使 用 料	2,864,946,529	
(2) 他 会 計 負 担 金	370,564,397	
(3) そ の 他 営 業 収 益	3,753,900	3,239,264,826

2 営 業 費 用

(1) 管 渠 費	222,259,384	
(2) ポ ン プ 場 費	54,995,252	
(3) 公 共 下 水 道 処 理 場 費	147,993,660	
(4) 特 定 環 境 保 全 公 共 下 水 道 処 理 場 費	45,663,173	
(5) 農 業 集 落 排 水 処 理 施 設 費	143,636,870	
(6) 小 規 模 集 合 排 水 処 理 施 設 費	990,997	
(7) 流 域 下 水 道 維 持 管 理 負 担 金	1,240,682,631	
(8) 業 務 費	132,938,170	
(9) 総 係 費	154,616,409	
(10) 減 価 償 却 費	2,543,330,611	
(11) 資 産 減 耗 費	5,445,773	4,692,552,930
営 業 損 失		1,453,288,104

3 営 業 外 収 益

(1) 受 取 利 息 及 び 配 当 金	363,825	
(2) 他 会 計 補 助 金	929,198,940	
(3) 長 期 前 受 金 戻 入	863,055,423	
(4) 雑 収 益	76,383,677	
(5) 消 費 税 及 び 地 方 消 費 税 還 付 金	18,100	1,869,019,965

4 営 業 外 費 用

(1) 支 払 利 息 及 び 企 業 債 取 扱 諸 費	323,625,084		
(2) 雑 支 出	12,344,619	335,969,703	1,533,050,262
経 常 利 益			79,762,158

5 特 別 利 益

(1) 過 年 度 損 益 修 正 益	207,609	207,609	
---------------------	---------	---------	--

6 特 別 損 失

(1) 過 年 度 損 益 修 正 損	3,624,773	3,624,773	△ 3,417,164
---------------------	-----------	-----------	-------------

当 年 度 純 利 益 76,344,994

その他未処分利益剰余金変動額 228,974,740

当 年 度 未 処 分 利 益 剰 余 金 305,319,734

令和6年度弘前市

(令和6年4月1日から)

	資本金	剰 余		
		資 本 剰		
		受贈財産評価額	受益者負担金 及び分担金	国庫補助金
前 年 度 末 残 高	10,376,194,696	16,572,097	25,032,564	77,963,065
前 年 度 処 分 額	326,411,967	0	0	0
議 会 の 議 決 に よ る 処 分 額	326,411,967	0	0	0
減 債 積 立 金 の 積 立	0	0	0	0
資 本 金 へ の 組 入	326,411,967	0	0	0
処 分 後 残 高	10,702,606,663	16,572,097	25,032,564	77,963,065
当 年 度 変 動 額	456,019,057	0	0	0
出 資 金 の 受 入	456,019,057	0	0	0
積 立 金 の 取 崩 し	0	0	0	0
当 年 度 純 利 益	0	0	0	0
当 年 度 末 残 高	11,158,625,720	16,572,097	25,032,564	77,963,065

下 水 道 事 業 剰 余 金 計 算 書

令和 7 年 3 月 3 1 日まで)

(単位 円)

金					資本合計
余　　金		利　益　剰　余　金			
県補助金	資本剰余金合計	減債積立金	未処分利益剰余金	利益剰余金合計	
80,842,399	200,410,125	228,974,740	471,082,199	700,056,939	11,276,661,760
0	0	144,670,232	△ 471,082,199	△ 326,411,967	0
0	0	144,670,232	△ 471,082,199	△ 326,411,967	0
0	0	144,670,232	△ 144,670,232	0	0
0	0	0	△ 326,411,967	△ 326,411,967	0
80,842,399	200,410,125	373,644,972	(繰越利益剰余金) 0	373,644,972	11,276,661,760
0	0	△ 228,974,740	305,319,734	76,344,994	532,364,051
0	0	0	0	0	456,019,057
0	0	△ 228,974,740	228,974,740	0	0
0	0	0	76,344,994	76,344,994	76,344,994
80,842,399	200,410,125	144,670,232	(当年度未処分利益剰余金) 305,319,734	449,989,966	11,809,025,811

令和6年度弘前市下水道事業剰余金処分計算書（案）

（単位 円）

	資本金	資本剰余金	未処分利益剰余金
当 年 度 末 残 高	11,158,625,720	200,410,125	305,319,734
議会の議決による処分額	228,974,740	0	△ 305,319,734
減債積立金の積立	0	0	△ 76,344,994
資本金への組入	228,974,740	0	△ 228,974,740
処 分 後 残 高	11,387,600,460	200,410,125	（繰越利益剰余金） 0

令和6年度弘前市下水道事業貸借対照表

(令和7年3月31日)

(単位 円)

資 産 の 部			
1 固 定 資 産			
(1) 有 形 固 定 資 産			
イ 土 地		404,352,201	
ロ 立 木		93,851,277	
ハ 建 物	2,875,750,722		
減 価 償 却 累 計 額	△ 1,333,345,291	1,542,405,431	
ニ 構 築 物	84,713,660,256		
減 価 償 却 累 計 額	△ 34,327,650,113	50,386,010,143	
ホ 機 械 及 び 装 置	10,011,272,705		
減 価 償 却 累 計 額	△ 7,154,257,498	2,857,015,207	
ヘ 車 両 運 搬 具	9,205,490		
減 価 償 却 累 計 額	△ 8,284,464	921,026	
ト 工具、器具及び備品	16,929,212		
減 価 償 却 累 計 額	△ 11,480,069	5,449,143	
チ その他有形固定資産	65,959,133		
減 価 償 却 累 計 額	△ 60,676,539	5,282,594	
リ 建 設 仮 勘 定		650,643,997	
有形固定資産合計			55,945,931,019
(2) 無 形 固 定 資 産			
イ 施 設 利 用 権		2,466,286,266	
ロ 電 話 加 入 権		18,286,300	
ハ その他無形固定資産		31,500	
無形固定資産合計			2,484,604,066
(3) 投 資 そ の 他 の 資 産			
イ そ の 他 投 資		3,560,000	
投資その他の資産合計			3,560,000
固 定 資 産 合 計			58,434,095,085
2 流 動 資 産			
(1) 現 金 ・ 預 金		1,061,055,710	
(2) 未 収 金	1,051,485,260		
貸 倒 引 当 金	△ 19,806,682	1,031,678,578	
(3) 貯 蔵 品		5,379,105	
流 動 資 産 合 計			2,098,113,393
資 産 合 計			60,532,208,478

負 債 の 部

3 固 定 負 債

(1) 企 業 債

イ 建設改良費等の財源に
充てるための企業債

25,049,748,079

企 業 債 合 計

25,049,748,079

(2) 引 当 金

イ 退職給付引当金

220,786,493

引 当 金 合 計

220,786,493

(3) そ の 他 固 定 負 債

12,570,887

固 定 負 債 合 計

25,283,105,459

4 流 動 負 債

(1) 企 業 債

イ 建設改良費等の財源に
充てるための企業債

3,179,625,925

企 業 債 合 計

3,179,625,925

(2) 未 払 金

402,810,969

(3) 引 当 金

イ 賞与引当金

20,250,000

ロ 法定福利費引当金

4,022,000

引 当 金 合 計

24,272,000

(4) そ の 他 流 動 負 債

372,000

流 動 負 債 合 計

3,607,080,894

5 繰 延 収 益

(1) 長 期 前 受 金

30,178,467,513

(2) 収 益 化 累 計 額

△ 10,345,471,199

繰 延 収 益 合 計

19,832,996,314

負 債 合 計

48,723,182,667

資 本 の 部

6 資 本 金 11, 158, 625, 720

7 剰 余 金

(1) 資 本 剰 余 金

イ 受 贈 財 産 評 価 額 16, 572, 097

ロ 受 益 者 負 担 金 及 び
分 担 金 25, 032, 564

ハ 国 庫 補 助 金 77, 963, 065

ニ 県 補 助 金 80, 842, 399

資 本 剰 余 金 合 計 200, 410, 125

(2) 利 益 剰 余 金

イ 減 債 積 立 金 144, 670, 232

ロ 当 年 度 未 処 分
利 益 剰 余 金 305, 319, 734

利 益 剰 余 金 合 計 449, 989, 966

剰 余 金 合 計 650, 400, 091

資 本 合 計 11, 809, 025, 811

負 債 資 本 合 計 60, 532, 208, 478

決 算 附 属 書 類

令和 6 年度弘前市下水道事業報告書

1 概 況

(1) 総括事項

ア 整備及び普及状況

令和 6 年度末の整備済面積は 5,076ha（前年度 5,076ha）、処理区域面積は 5,076ha（前年度 5,076ha）、処理区域内人口は 154,391 人（前年度 156,313 人）となり、行政区域内人口に対する普及率は 97.72%（前年度 97.68%）となりました。

一方、下水道の利用状況を示す水洗化人口は 141,835 人（前年度 143,386 人）となり、水洗化率は 91.87%（前年度 91.73%）となりました。

また、本年度の総処理水量は 21,235,400 m³（前年度 21,127,712 m³）、そのうち雨水処理水量は 2,043,397 m³（前年度 1,217,178 m³）、汚水処理水量は 19,192,003 m³（前年度 19,910,534 m³）で、これに対する有収水量は 15,736,022 m³（前年度 15,611,086 m³）となり、有収率は 81.99%（前年度 78.41%）となりました。

イ 建設事業の状況

① 公共下水道事業

下水道施設の維持管理の効率化を図るため、32,120,000 円の事業費をもって湯口地区で総延長 131.3m の管渠布設工事を実施しました。

また、老朽化した管渠改築のため、240,900,000 円の事業費をもって鍛冶町地区で総延長 685.9m の管渠更生工事を実施しました。

さらに、65,636,780 円の事業費をもって松原東地区をはじめ計 28 か所でマンホールポンプ場の設備更新工事などを実施しました。

加えて、31,200,200 円の事業費をもって下水処理場の耐震・耐水化工事などを実施しました。

② 特定環境保全公共下水道事業

自然公園内の水質保全及び下水道の整備により快適な生活環境の改善を図ることを目的に、2,865,500 円の事業費をもって相馬地区で 4 か所のマンホールポンプ場の設備更新工事などを実施しました。

③ 農業集落排水事業

農業用排水の水質保全及び農村地域の生活環境の改善を図ることを目的に、13,455,200 円の事業費をもって事業調査業務などを実施しました。

また、1,592,800 円の事業費をもって新和鬼檜地区をはじめ計 2 か所でマンホールポンプ場の設備更新工事などを実施しました。

ウ 経営及び収支の状況

本年度の収益的収入及び支出における収入決算額は 5,108,492,400 円（消費税及び地方消費税込額 5,401,772,937 円）で、これに対応する支出決算額は 5,032,147,406 円（消費税及び地方消費税込額 5,268,927,132 円）となり、この結果、収支差引 76,344,994 円の当年度純利益を計上しました。

次に、資本的収入及び支出における支出決算額は 4,177,482,805 円（うち仮払消費税及び地方消費税 76,841,127 円）で、収入決算額は 2,668,872,487 円（うち仮受消費税及び地方消費税 0 円）であるため、支出決算額に対して不足する額 1,508,610,318 円は、当年度分消費税及び地方消費税資本的収支調整額 56,115,581 円、減債積立金 228,974,740 円、過年度分損益勘定留保資金 618,969,091 円及び当年度分損益勘定留保資金 604,550,906 円で補てんしました。

以上が本年度の概況ですが、今後も市民の快適な生活環境を確保するとともに、より効率的な経営及び下水道事業の整備促進に鋭意努力してまいります。

(2) 経営指標に関する事項

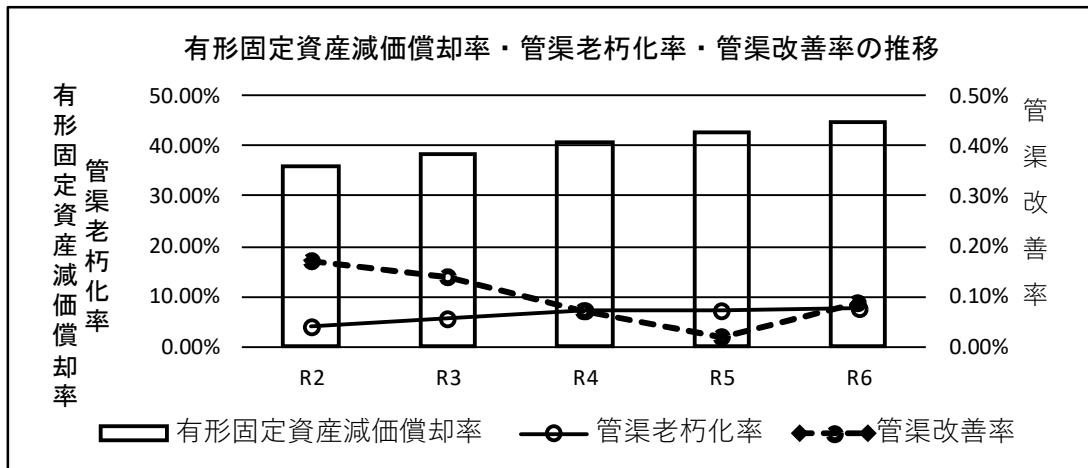
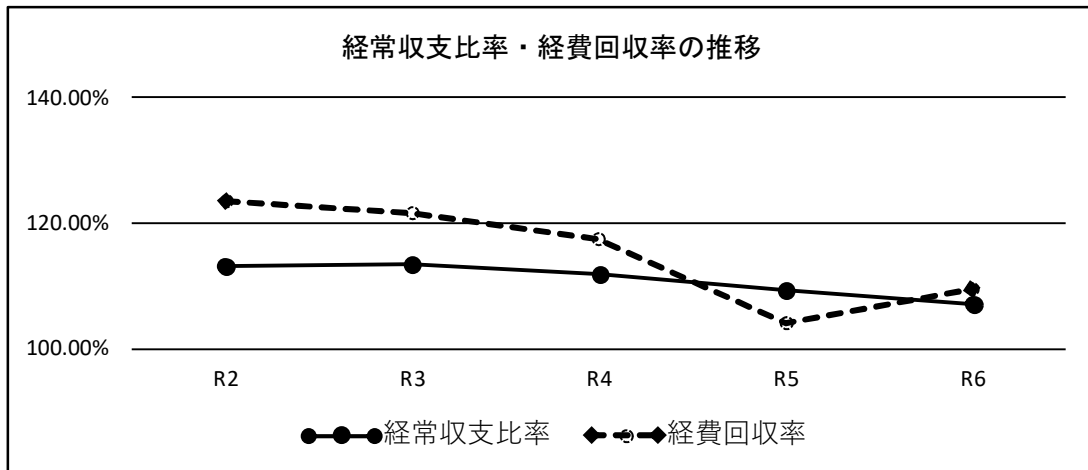
ア 公共下水道事業

令和6年度決算における経営成績について、経営の健全性を示す経常収支比率は、処理区域内人口の減少等により107.10%(前年度109.30%)となりましたが、健全経営の水準とされる100%を上回っています。また、使用料水準の妥当性を示す経費回収率は109.37%(前年度104.15%)となり、事業に必要な費用を使用料収益で賄っている状況とされる100%を上回っています。

一方、償却対象資産の減価償却を示す有形固定資産減価償却率は44.85%(前年度42.70%)、法定耐用年数を経過した管渠延長の割合を示す管渠老朽化率は7.73%(前年度7.35%)と管渠の老朽化が進んでいるのに対して、当該年度に更新した管渠延長の割合を示す管渠改善率は0.09%(前年度0.02%)に留まっています。これは未だ更新需要のピークを迎えていないことによるものであり、将来の更新需要に備え、アセットマネジメント計画に基づき計画的な施設更新を行ってまいります。

<経営指標の推移>

	R2	R3	R4	R5	R6
経常収支比率	113.19%	113.48%	111.82%	109.30%	107.10%
経費回収率	123.47%	121.69%	117.42%	104.15%	109.37%
有形固定資産減価償却率	36.03%	38.40%	40.69%	42.70%	44.85%
管渠老朽化率	4.11%	5.67%	7.19%	7.35%	7.73%
管渠改善率	0.17%	0.14%	0.07%	0.02%	0.09%



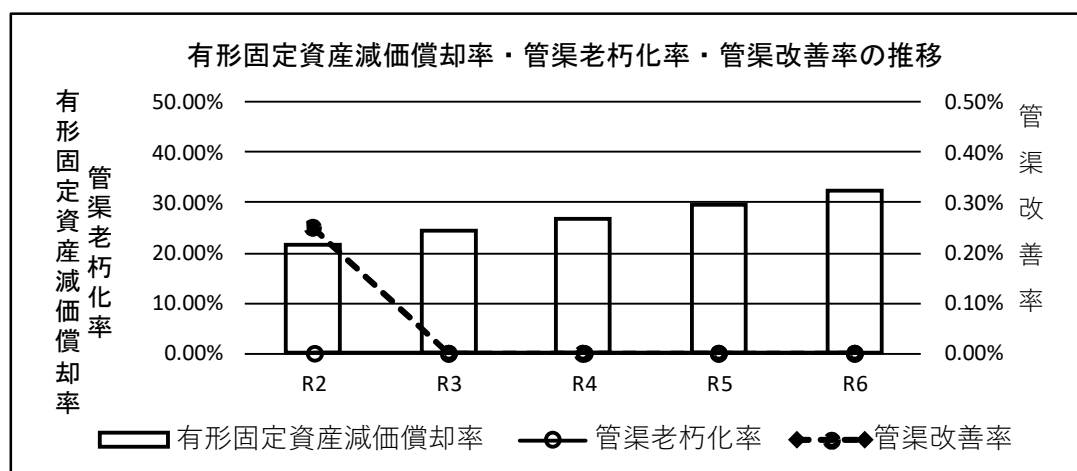
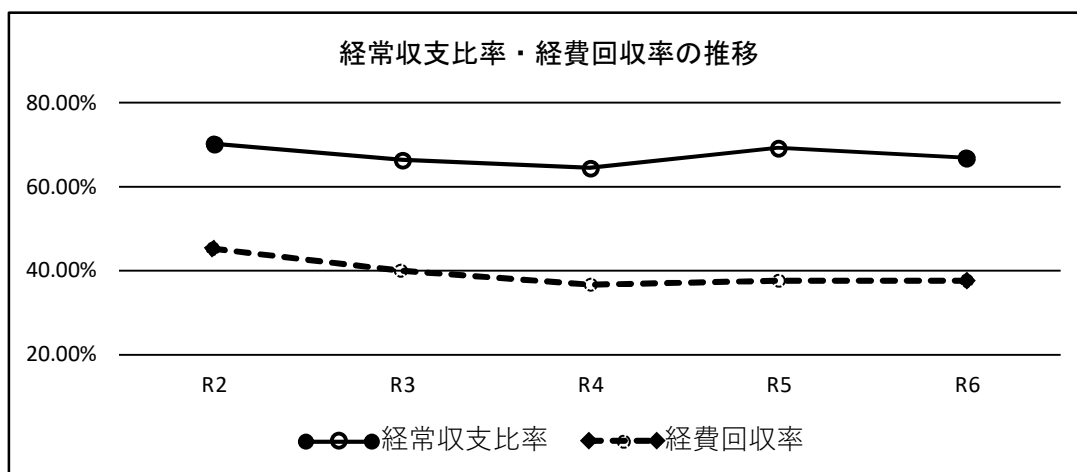
イ 特定環境保全公共下水道事業

令和6年度決算における経営成績について、経営の健全性を示す経常収支比率は、処理区域内人口の減少等により 66.99%（前年度 69.56%）となり、健全経営の水準とされる 100%を下回っています。また、使用料水準の妥当性を示す経費回収率は 37.43%（前年度 37.59%）となり、事業に必要な費用を使用料収益で賄っている状況とされる 100%を大きく下回っています。

償却対象資産の減価償却を示す有形固定資産減価償却率は 32.28%（前年度 29.69%）と上昇傾向にあるものの、管渠老朽化率及び管渠改善率については対象となる管渠が発生していないことから現状では施設等の改築・更新は必要ありませんが、点検、パトロール等による予防保全に努めてまいります。

<経営指標の推移>

	R2	R3	R4	R5	R6
経常収支比率	70.13%	66.45%	64.47%	69.56%	66.99%
経費回収率	45.10%	39.90%	36.72%	37.59%	37.43%
有形固定資産減価償却率	21.54%	24.26%	26.97%	29.69%	32.28%
管渠老朽化率	0.00%	0.00%	0.00%	0.00%	0.00%
管渠改善率	0.25%	0.00%	0.00%	0.00%	0.00%



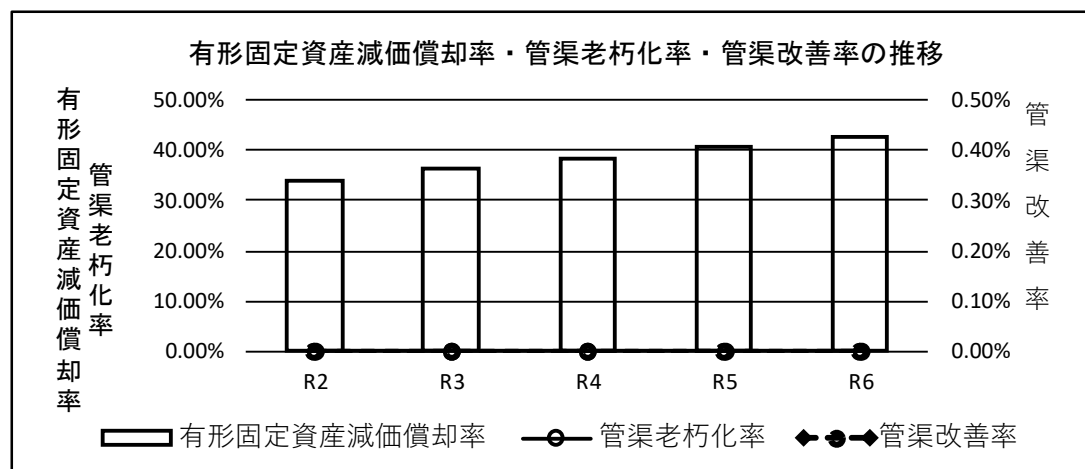
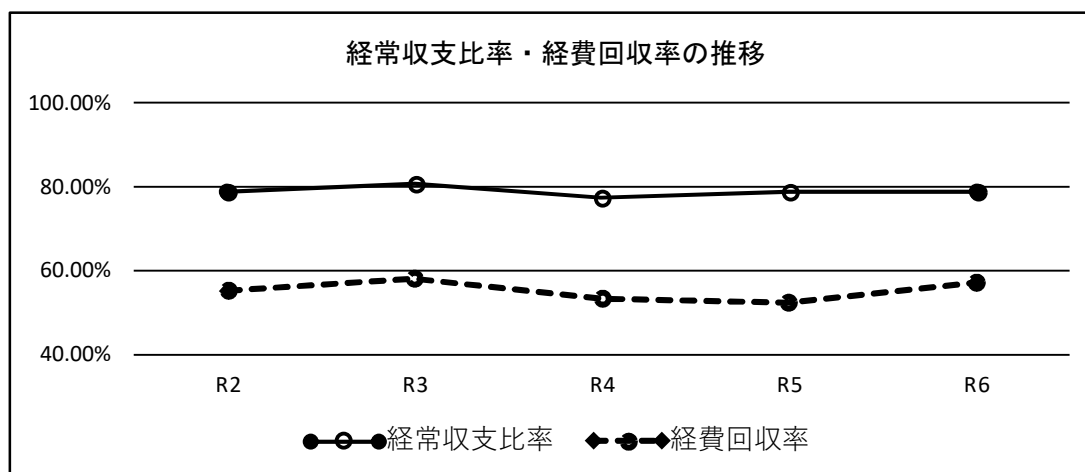
ウ 農業集落排水事業

令和6年度決算における経営成績について、経営の健全性を示す経常収支比率は、処理区域内人口の減少等により78.84%（前年度78.91%）となり、健全経営の水準とされる100%を下回っています。また、使用料水準の妥当性を示す経費回収率は57.04%（前年度52.20%）となり、事業に必要な費用を使用料収益で賄えている状況とされる100%を大きく下回っています。

償却対象資産の減価償却を示す有形固定資産減価償却率は42.75%（前年度40.59%）と上昇傾向にあるものの、管渠老朽化率及び管渠改善率については対象となる管渠が発生していないことから現状では施設等の改築・更新は必要ありませんが、点検、パトロール等による予防保全に努めてまいります。

<経営指標の推移>

	R2	R3	R4	R5	R6
経常収支比率	79.01%	80.55%	77.24%	78.91%	78.84%
経費回収率	54.93%	58.13%	53.15%	52.20%	57.04%
有形固定資産減価償却率	34.07%	36.29%	38.42%	40.59%	42.75%
管渠老朽化率	0.00%	0.00%	0.00%	0.00%	0.00%
管渠改善率	0.00%	0.00%	0.00%	0.00%	0.00%



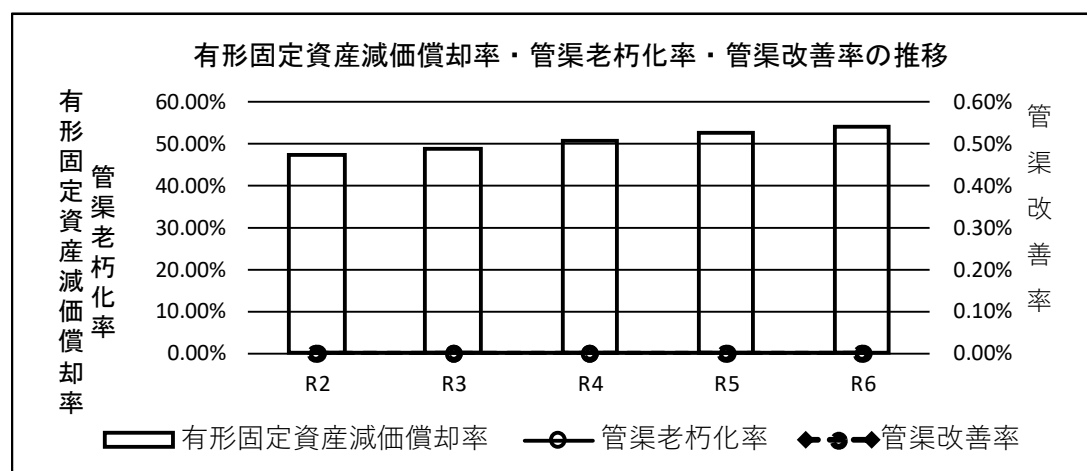
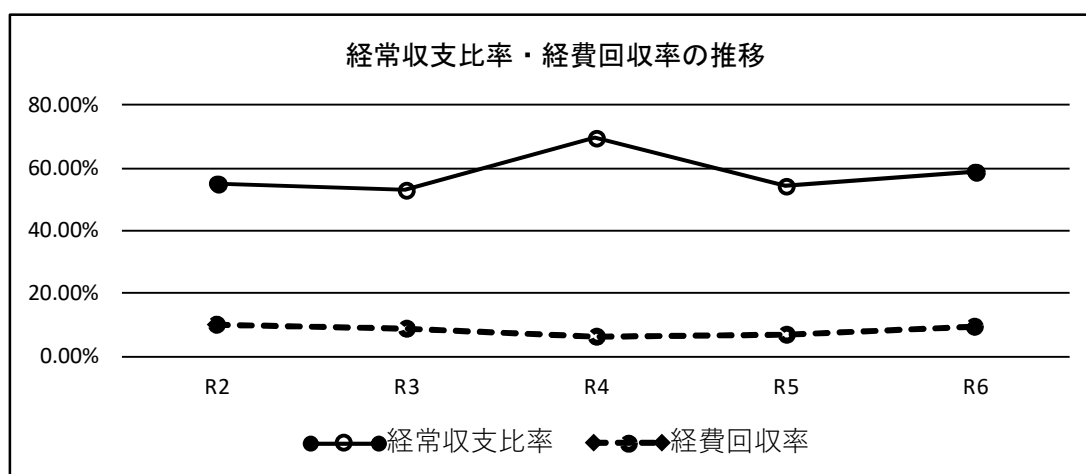
エ 小規模集合排水処理施設整備事業

令和6年度決算における経営成績について、経営の健全性を示す経常収支比率は、支払利息の減少等により58.55%（前年度 54.69%）となりましたが、健全経営の水準とされる100%を下回っています。また、使用料水準の妥当性を示す経費回収率は9.44%（前年度 6.88%）となり、事業に必要な費用を使用料収益で賄っている状況とされる100%を大きく下回っています。

償却対象資産の減価償却を示す有形固定資産減価償却率は54.42%（前年度 52.65%）と上昇傾向にあるものの、管渠老朽化率及び管渠改善率については対象となる管渠が発生していないことから現状では施設等の改築・更新は必要ありませんが、点検、パトロール等による予防保全に努めてまいります。

<経営指標の推移>

	R2	R3	R4	R5	R6
経常収支比率	54.99%	53.12%	69.58%	54.69%	58.55%
経費回収率	9.87%	8.88%	5.94%	6.88%	9.44%
有形固定資産減価償却率	47.36%	49.12%	50.89%	52.65%	54.42%
管渠老朽化率	0.00%	0.00%	0.00%	0.00%	0.00%
管渠改善率	0.00%	0.00%	0.00%	0.00%	0.00%



(3) 議会議決事項

番 号	件 名	報 告 年月日	提 出 年月日	議 決 年月日	公 布 年月日	条例 番号	備 考
報告第 11号	令和 5 年度弘前市下水道事業会計予算繰越計算書の報告について	6. 6. 7					地方公営企業法第26条第3項の規定に基づく報告
報告第 18号	令和 5 年度弘前市資金不足比率の報告について	6. 8. 30					地方公共団体の財政の健全化に関する法律第22条第1項の規定に基づく報告
議案第 72号	令和 6 年度弘前市下水道事業会計補正予算（第 1 号）		6. 8. 30	6. 9. 27			
議案第 78号	令和 5 年度弘前市下水道事業会計利益の処分及び決算の認定について		6. 8. 30	6. 9. 27			
議案第 82号	弘前市下水道条例等の一部を改正する条例案		6. 8. 30	6. 9. 27	6. 9. 27	27	下水道使用料の額の改定、使用の態様の変更の届出の規定を追加する等の改正
議案第 94号	令和 6 年度弘前市下水道事業会計補正予算（第 2 号）		6. 11. 29	6. 12. 24			
議案第111号	令和 6 年度弘前市下水道事業会計補正予算（第 3 号）		6. 12. 13	6. 12. 24			
議案第 12号	令和 6 年度弘前市下水道事業会計補正予算（第 4 号）		7. 2. 21	7. 3. 21			
議案第 18号	令和 7 年度弘前市下水道事業会計予算		7. 2. 21	7. 3. 21			
議案第 21号	弘前市職員給与条例等の一部を改正する条例案		7. 2. 21	7. 3. 21	7. 3. 21	3	人事院勧告及び青森県人事委員会勧告を踏まえた改正
議案第 26号	弘前市監査委員条例等の一部を改正する条例案		7. 2. 21	7. 3. 21	7. 3. 21	8	地方自治法改正に伴う同法引用部分の条項の改正

(4) 行政官庁認可等事項

申請 年月日	申請先	件名	同意等 年月日	番号	同意等額	備考
6. 4. 8	国土交通大臣	令和6年度社会資本整備 総合交付金交付申請	6. 6. 7	国 官 会 第 3221 号	12, 800, 000円	
6. 4. 8	国土交通大臣	令和6年度社会資本整備 総合交付金交付申請	6. 6. 7	国 官 会 第 3273 号	92, 300, 000円	
6. 4. 8	国土交通大臣	令和6年度社会資本整備 総合交付金交付申請	6. 6. 10	国 官 会 第 3443 号	25, 100, 000円	
6. 5. 31	中南地域県民局長	令和6年度青森県農業集落排水施設・機能保全計画策定事業費補助金交付申請	6. 7. 19	中 県 局 農 水 第 371 号	7, 500, 000円	
6. 5. 31	中南地域県民局長	令和6年度計画策定等事業費補助金交付申請	6. 7. 19	中 県 局 農 水 第 388 号	1, 300, 000円	
6. 6. 11	国土交通大臣	令和6年度社会資本整備総合交付金交付決定変更申請	6. 7. 30	国 官 会 第 12836 号	119, 800, 000円	
6. 7. 31	青森県知事	令和6年度起債協議 (建設改良)	6. 9. 30	青 市 町 村 第 478 号	524, 500, 000円	
6. 9. 9	青森県知事	令和6年度起債届出 ※ (建設改良等)	—	—	672, 600, 000円	
7. 1. 8	国土交通大臣	令和6年度社会資本整備 総合交付金交付申請 (一次補正)	7. 2. 10	国 官 会 第 20401 号	65, 000, 000円	
7. 2. 10	青森県知事	令和6年度起債協議 (準建設改良)	7. 3. 24	青 市 町 村 第 808 号	812, 700, 000円	
7. 2. 25	青森県知事	令和6年度起債協議 (建設改良)	7. 3. 24	青 市 町 村 第 829 号	68, 900, 000円	

※起債届出分については、同意することと認められる場合の通知がないため、同意等年月日及び番号を「—」としている。

(5) 職員に関する事項

令和7年3月31日現在 (単位 人)

区 分		特 別 職	事 務 職 員	技 術 職 員	そ の 他 職 員	計	備 考
部 長		0	0	0	0	0	
総務課	課 長	0	1	0	0	1	
	課 長 補 佐	0	1	0	0	1	
	総 務 係	0	1	0	0	1	
	管 財 係	0	2	0	0	2	
	経 理 係	0	3	0	0	3	
	企 画 係	0	0	2	0	2	
	小 計	0	8	2	0	10	
営業課	課 長	0	0	1	0	1	
	課 長 補 佐	0	0	1	0	1	
	営 業 係	0	2	0	0	2	
	給 排 水 係	0	1 (1)	0	0 (1)	1 (2)	
	小 計	0	3 (1)	2	0 (1)	5 (2)	
工務課	課 長	0	0	0	0	0	
	課 長 補 佐	0	0	2	0	2	
	上水道建設係	-	-	-	-	-	
	下水道建設係	0	0	6	0	6	
	浄水場整備係	-	-	-	-	-	
	小 計	0	0	8	0	8	
上水道施設課	課 長	-	-	-	-	-	
	課 長 補 佐	-	-	-	-	-	
	浄 水 係	-	-	-	-	-	
	上水管路維持係	-	-	-	-	-	
	水 質 係	-	-	-	-	-	
	小 計	-	-	-	-	-	
下水道施設課	課 長	0	0	1	0	1	
	課 長 補 佐	0	0	2	0	2	
	施 設 管 理 係	0	1 (1)	6	0	7 (1)	
	下水管路維持係	0	0	6	0	6	
	小 計	0	1 (1)	15	0	16 (1)	
合 計		0	12 (2)	27	0 (1)	39 (3)	
前 年 度		0	12 (3)	26	0 (1)	38 (4)	
増 減		0	0 (△1)	1	0	1 (△1)	

() 内は、パートタイム会計年度任用職員に係る外書き数字である。

2 工事

ア 現年度工事

(単位 円)

区 分	金 額	施 工 内 容
公 共 下 水 道 事 業	296,007,081	
補助	188,737,000	
		管渠更生工事（鍛冶町地区） 3 か所 94,712,000 <div style="text-align: right;">総延長 324.5m</div> 反転・形成工法 φ 450mm 22.2m 製管工法 φ 800mm 300.6m 製管工法 φ 900mm 0.9m 製管工法 φ 1,000mm 0.8m 下水道整備工事（湯口地区） 1 か所 9,554,000 <div style="text-align: right;">総延長 39.1m</div> 下水道用ポリエチレン管 φ 150mm 9.6m リブ付硬質塩化ビニル管 φ 250mm 29.5m マンホールポンプ設備更新工事（松原東MPほか） 8 か所 19,181,000 弘前市下水処理場耐震・耐水化工事 一式 20,178,000 委託料 45,112,000 内水浸水想定区域図作成業務 25,729,000 公共下水道不明水調査業務 7,150,000 湯口地区外水管橋用地測量業務 2,090,000 弘前市下水処理場耐震・耐水化工事監理業務 639,000 元寺町地区外下水道管路施設点検業務 7,150,000 清水森地区外下水道管路内部調査業務 1,705,000 堀越地区下水道管路内部調査業務 187,000 大沢地区外下水道管路施設点検業務 462,000
単独	31,027,780	
		下水道整備工事（原ヶ平地区ほか） 2 か所 9,768,000 <div style="text-align: right;">リブ付硬質塩化ビニル管 φ 150mm 72.9m</div> 弘前市下水処理場耐震・耐水化工事 一式 7,578,000 弘前市下水処理場耐震・耐水化附帯工事 一式 1,353,000 弘前市下水処理場非常用発電機冷却水ポンプ更新工事 一式 3,256,000 マンホールポンプ場設備更新工事（町田第２MPほか） 7 か所 5,455,780 委託料 3,617,000 湯口地区外マンホールポンプ場維持管理用地測量業務 3,377,000 弘前市下水処理場耐震・耐水化工事監理業務 240,000

起債対象外単独	76,242,301		
		弘前市下水処理場耐震・耐水化附帯工事 一式	1,212,200
		委託料	27,517,600
		下水道受益者負担金システム保守業務	567,600
		公共下水道事業全体計画・事業計画変更業務	26,950,000
		事務費	47,512,501
流域下水道 建設負担金	312,480,000	負担金	312,480,000
		岩木川流域下水道建設負担金	312,480,000
特定環境保全 公共下水道事業	10,293,917		
単独	2,865,500		
		マンホールポンプ場設備更新工事（相馬第1MPほか） 4か所	2,865,500
起債対象外単独	7,428,417		
		事務費	7,428,417
農業集落排水事業	30,467,064		
補助	10,102,000		
		委託料	10,102,000
		弘前市農業集落排水施設維持管理適正化計画策定業務	7,502,000
		農業集落排水事業調査業務（弘前市総合1期）	2,600,000
単独	1,936,000		
		処理施設設備更新工事（裾野新和北地区ほか） 1か所	343,200
		マンホールポンプ場設備更新工事（新和鬼楢地区MPほか） 2か所	1,592,800
起債対象外単独	18,429,064		
		委託料	3,010,000
		農業集落排水事業調査計画策定業務（東目屋地区）	2,717,000
		農業集落排水事業調査業務（弘前市総合1期）	293,000
		負担金	2,839,886
		し尿等希釈投入施設建設事業費負担金	2,839,886
		事務費	12,579,178
合 計	649,248,062		

イ 繰越工事

(単位 円)

区 分	金 額	施 工 内 容		
公 共 下 水 道 事 業	264,065,000			
補助	250,854,000			
		管渠更生工事（鍛冶町地区）	3 か所	146,188,000
		総延長	361.4m	
		反転・形成工法	φ 450mm	3.7m
		製管工法	φ 800mm	17.3m
		製管工法	φ 900mm	94.3m
		製管工法	φ 1,000mm	246.1m
		下水道整備工事（湯口地区）	1 か所	22,566,000
		総延長	92.2m	
		下水道用ポリエチレン管	φ 150mm	22.7m
		リブ付硬質塩化ビニル管	φ 250mm	69.5m
		マンホールポンプ場設備更新工事（高屋MPほか）	1 3 か所	41,000,000
		委託料		41,100,000
	ウォーターPPP導入可能性調査業務に係る技術的援助		41,100,000	
起債対象外単独	13,211,000			
		公共樹移設等工事（新寺町地区）	一式	13,211,000
合 計	264,065,000			

3 業 務

区 分		単位	令和 6 年度	令和 5 年度	比 較	
					増 減	比 率 (%)
経 営 活 動	年間総処理水量	m ³	21,235,400	21,127,712	107,688	100.51
	うち雨水処理水量	m ³	2,043,397	1,217,178	826,219	167.88
	うち汚水処理水量	m ³	19,192,003	19,910,534	△ 718,531	96.39
	一日平均処理水量	m ³	58,179	57,726	453	100.78
	年間有収水量	m ³	15,736,022	15,611,086	124,936	100.80
	有収率	%	81.99	78.41	3.58	104.57
	整備済面積	ha	5,076	5,076	0	100.00
	処理区域面積	ha	5,076	5,076	0	100.00
	行政区域内人口	人	157,987	160,019	△ 2,032	98.73
	処理区域内人口	人	154,391	156,313	△ 1,922	98.77
	普及率	%	97.72	97.68	0.04	100.04
	水洗化人口	人	141,835	143,386	△ 1,551	98.92
	水洗化率	%	91.87	91.73	0.14	100.15
排 水 設 備 等 工 事	新設	件	296	316	△ 20	93.67
	増設	件	8	11	△ 3	72.73
	改築	件	333	293	40	113.65
	その他	件	2	1	1	200.00
	合 計	件	639	621	18	102.90
修 繕 設 備 工 事	マンホールポンプ設備修繕	件	12	8	4	150.00
	中継ポンプ場施設修繕	件	2	1	1	200.00
	公共下水道処理場施設修繕	件	7	4	3	175.00
	特定環境保全公共下水道処理場施設修繕	件	5	1	4	500.00
	農業集落排水処理施設修繕	件	15	11	4	136.36
	人孔蓋取替	個	44	41	3	107.32
	人孔蓋高調整	個	39	44	△ 5	88.64
	汚水枳蓋取替	個	43	53	△ 10	81.13
	汚水枳高調整	個	17	56	△ 39	30.36
	小口径汚水枳	個	54	53	1	101.89
	管渠内面補修	件	1	1	0	100.00
	舗装補修	件	2	2	0	100.00
	その他（人孔修繕工事等）	件	3	3	0	100.00

4 事業収入に関する事項

(1) 収入の状況

科 目	令和 6 年 度 (円)	令和 5 年 度 (円)	比 較		令和 6 年度の 構成率 (%)
			増 減 (円)	比 率 (%)	
下 水 道 事 業 収 益	5,108,492,400	5,248,272,212	△ 139,779,812	97.34	100.00
営 業 収 益	3,239,264,826	3,054,217,418	185,047,408	106.06	63.41
下 水 道 使 用 料	2,864,946,529	2,713,517,941	151,428,588	105.58	56.08
他 会 計 負 担 金	370,564,397	336,901,667	33,662,730	109.99	7.26
そ の 他 営 業 収 益	3,753,900	3,797,810	△ 43,910	98.84	0.07
営 業 外 収 益	1,869,019,965	2,170,272,748	△ 301,252,783	86.12	36.59
受取利息及び配当金	363,825	8,535	355,290	4,262.74	0.01
他 会 計 補 助 金	929,198,940	1,117,211,485	△ 188,012,545	83.17	18.19
長 期 前 受 金 戻 入	863,055,423	879,034,849	△ 15,979,426	98.18	16.89
雑 収 益	76,383,677	174,009,979	△ 97,626,302	43.90	1.50
消 費 税 及 び 地 方 消 費 税 還 付 金	18,100	7,900	10,200	229.11	0.00
特 別 利 益	207,609	23,782,046	△ 23,574,437	0.87	0.00
過 年 度 損 益 修 正 益	207,609	183,793	23,816	112.96	0.00
固 定 資 産 売 却 益	0	23,598,253	△ 23,598,253	皆減	0.00

(2) 収納の状況

(単位 円)

科 目	年 度	調 定 額	収 納 額	収納率(%)	未 収 額
未 収 金 合 計	現年分	5,237,202,820	4,201,423,170	80.22	1,035,779,650
	過年分	1,323,361,000	1,307,655,390	98.81	15,705,610
	計	6,560,563,820	5,509,078,560	83.97	1,051,485,260
営 業 未 収 金	現年分	3,523,830,697	3,016,578,437	85.61	507,252,260
	過年分	558,957,687	543,353,867	97.21	15,603,820
	計	4,082,788,384	3,559,932,304	87.19	522,856,080
未 収 下 水 道 使 用 料	現年分	3,151,473,100	2,846,287,237	90.32	305,185,863
	過年分	319,454,020	303,850,200	95.12	15,603,820
	計	3,470,927,120	3,150,137,437	90.76	320,789,683
そ の 他 営 業 未 収 金	現年分	372,357,597	170,291,200	45.73	202,066,397
	過年分	239,503,667	239,503,667	100.00	0
	計	611,861,264	409,794,867	66.98	202,066,397
営 業 外 未 収 金	現年分	1,012,363,581	547,224,865	54.05	465,138,716
	過年分	501,672,579	501,672,579	100.00	0
	計	1,514,036,160	1,048,897,444	69.28	465,138,716
未 収 消 費 税 及 び 地 方 消 費 税 還 付 金	現年分	18,100	18,100	100.00	0
	過年分	10,784,200	10,784,200	100.00	0
	計	10,802,300	10,802,300	100.00	0
未 収 補 助 金	現年分	929,198,940	466,700,000	50.23	462,498,940
	過年分	490,264,285	490,264,285	100.00	0
	計	1,419,463,225	956,964,285	67.42	462,498,940
そ の 他 営 業 外 未 収 金	現年分	83,146,541	80,506,765	96.83	2,639,776
	過年分	624,094	624,094	100.00	0
	計	83,770,635	81,130,859	96.85	2,639,776
そ の 他 未 収 金	現年分	701,008,542	637,619,868	90.96	63,388,674
	過年分	262,730,734	262,628,944	99.96	101,790
	計	963,739,276	900,248,812	93.41	63,490,464
未 収 受 益 者 負 担 金 及 び 分 担 金	現年分	3,872,430	3,760,030	97.10	112,400
	過年分	180,590	78,800	43.63	101,790
	計	4,053,020	3,838,830	94.72	214,190
そ の 他 未 収 金	現年分	697,136,112	633,859,838	90.92	63,276,274
	過年分	262,550,144	262,550,144	100.00	0
	計	959,686,256	896,409,982	93.41	63,276,274

5 事業費に関する事項

科 目	令和 6 年 度 (円)	令和 5 年 度 (円)	比 較		令和 6 年 度 の 構成率 (%)
			増 減 (円)	比 率 (%)	
下 水 道 事 業 費 用	5,032,147,406	5,103,601,980	△ 71,454,574	98.60	100.00
営 業 費 用	4,692,552,930	4,648,208,865	44,344,065	100.95	93.25
管 渠 費	222,259,384	198,472,222	23,787,162	111.99	4.42
ポ ン プ 場 費	54,995,252	53,961,103	1,034,149	101.92	1.09
公共下水道処理場費	147,993,660	130,263,566	17,730,094	113.61	2.94
特 定 環 境 保 全 公共下水道処理場費	45,663,173	40,107,902	5,555,271	113.85	0.91
農 業 集 落 排 水 処 理 施 設 費	143,636,870	141,802,334	1,834,536	101.29	2.85
小 規 模 集 合 排 水 処 理 施 設 費	990,997	1,084,434	△ 93,437	91.38	0.02
流 域 下 水 道 維 持 管 理 負 担 金	1,240,682,631	1,268,833,724	△ 28,151,093	97.78	24.66
業 務 費	132,938,170	131,124,319	1,813,851	101.38	2.64
総 係 費	154,616,409	110,915,922	43,700,487	139.40	3.07
減 価 償 却 費	2,543,330,611	2,564,106,578	△ 20,775,967	99.19	50.54
資 産 減 耗 費	5,445,773	7,536,761	△ 2,090,988	72.26	0.11
営 業 外 費 用	335,969,703	402,674,418	△ 66,704,715	83.43	6.68
支 払 利 息 及 び 企 業 債 取 扱 諸 費	323,625,084	362,818,902	△ 39,193,818	89.20	6.43
雑 支 出	12,344,619	39,855,516	△ 27,510,897	30.97	0.25
特 別 損 失	3,624,773	52,718,697	△ 49,093,924	6.88	0.07
過 年 度 損 益 修 正 損	3,624,773	52,718,697	△ 49,093,924	6.88	0.07

6 会 計

(1) 重要契約の要旨

ア 工事関係契約 (1,000 万円以上)

(単位 円)

契約年月日	契約金額	契約の内容	契約の相手方	備考
6. 5. 20	76,098,000	鍛冶町地区外管渠更生第2工区工事	(株)前山組	令和5年度繰越
6. 7. 2	42,812,000	鍛冶町地区外管渠更生第1工区工事	(株)弘前浄化槽センター	令和5年度繰越
6. 7. 4	11,308,000	石川第4マンホールポンプ場外汚水ポンプ更新工事	(株)弘都電気	令和5年度繰越
6. 7. 4	64,537,000	鍛冶町地区外管渠更生第3工区工事	(株)村上組	令和5年度繰越
6. 7. 23	17,655,000	境関マンホールポンプ場外汚水ポンプ更新工事	フジプラント(株)	令和5年度繰越
6. 8. 29	12,683,000	青樹町マンホールポンプ場外電気設備更新工事	弘鉄電気工事(株)	
6. 10. 18	57,453,000	鍛冶町地区外管渠更生第1工区工事	丸勘建設(株)	
6. 10. 28	335,500,000	弘前市下水処理場耐震・耐水化工事	工藤・小山田建設工事共同企業体	
6. 10. 30	32,120,000	湯口地区外下水道整備工事	東洋重機建設(有)	令和5年度繰越
7. 3. 28	11,814,000	和徳雨水吐室電気設備更新工事 (ゼロ市債)	弘鉄電気工事(株)	

イ 委託関係契約 (200 万円以上)

(単位 円)

契約年月日	契約金額	契約の内容	契約の相手方
6. 4. 17	2,273,700	流域下水道流入下水採水及び水質試験業務	(株)環境工学
6. 4. 19	6,091,800	弘前市下水処理場外水質等試験業務	(株)環境工学
6. 5. 2	15,138,960	下水道施設清掃等業務 ※	(有)東日本環境保全工業外2者
6. 5. 8	41,100,000	弘前市下水道施設等へのウォーターPPP導入可能性調査業務に係る技術的援助	日本下水道事業団
6. 5. 15	28,380,000	マンホールポンプ場運転管理業務	豊産管理(株)弘前営業所
6. 5. 15	3,164,535	湯口浄化センター脱水污泥運搬処分業務 ※	(株)青南REER
6. 5. 17	37,326,300	農業集落排水処理施設外運転管理業務	弘前環境整備事業協同組合
6. 5. 20	6,710,000	弘前市下水処理場外緑地管理業務	(有)三浦造園
6. 5. 29	26,950,000	弘前市公共下水道事業全体計画・事業計画変更業務	(株)NJS青森出張所
6. 5. 29	2,717,000	農業集落排水事業調査計画策定業務 (東目屋地区)	青森県土地改良事業団体連合会
6. 5. 29	2,893,000	農業集落排水事業調査業務 (弘前市総合1期)	青森県土地改良事業団体連合会
6. 5. 30	2,827,979	マンホールポンプ場故障対応作業等業務 ※	豊産管理(株)弘前営業所
6. 5. 30	30,499,667	農業集落排水処理施設外污泥運搬業務 ※	弘前環境整備事業協同組合
6. 5. 31	34,874,943	下水道施設維持修繕業務 ※	(有)赤川商事外54者

6. 6. 10	13,728,000	城西二丁目地区外下水道管路施設清掃業務	㈱弘前浄化槽センター
6. 6. 10	2,202,200	弘前市下水処理場外アスベスト含有調査業務	㈱環境工学
6. 6. 10	4,504,500	弘前市下水処理場外臭気分析業務	環境保全㈱弘前営業所
6. 6. 10	3,377,000	湯口地区外マンホールポンプ場維持管理用地測量業務	東北建設コンサルタント㈱
6. 7. 1	7,150,000	元寺町地区外下水道管路施設点検業務	(有)東日本環境保全工業
6. 7. 2	7,150,000	公共下水道不明水調査業務	㈱キタコン
6. 7. 8	25,729,000	内水浸水想定区域図詳細作成業務	㈱エイト日本技術開発青森事務所
6. 7. 24	2,563,000	雨天時放流水水質調査業務	北村技術㈱
6. 7. 26	7,150,000	十腰内地区外下水道管路施設点検業務	㈱キタコン
6. 7. 26	3,300,000	紙漉沢地区処理施設嫌気性ろ床槽清掃及び運搬業務	㈱弘前浄化槽センター
6. 8. 28	4,840,000	湯口浄化センター流量観測調査業務	㈱キタコン
6. 8. 28	7,502,000	弘前市農業集落排水施設維持管理適正化計画策定業務	青森県土地改良事業団体連合会
6. 8. 30	17,710,000	弘前市下水処理場雨水滞水池運用改善計画業務	㈱N J S 青森出張所
6. 9. 2	2,956,360	弘前市下水処理場外スカム沈砂処分業務 ※	㈱青南 R E R
6. 9. 6	5,500,000	弘前市下水道台帳作成業務	㈱パスコ青森支店
6. 9. 24	4,950,000	弘前市下水処理場外スカム沈砂清掃運搬業務	㈱青南 R E R
6. 10. 1	2,090,000	湯口地区外水管橋用地測量業務	A C デザイン㈱
6. 10. 8	2,530,000	中継ポンプ場監視制御設備点検業務	メタウォーター㈱東北営業部
6. 10. 11	3,960,000	弘前市下水処理場薬品収集運搬処分業務	奥羽クリーンテクノロジー㈱
6. 11. 5	10,633,656	弘前市下水処理場耐震・耐水化工事監理業務	ハートエンジニアオフィス㈱弘前営業所
6. 11. 6	4,180,000	弘前市下水処理場監視制御設備点検業務	三菱電機プラントエンジニアリング㈱東日本本部東北支社
6. 11. 27	2,494,800	弘前市下水処理場構内除雪業務 ※	(有)小野産業

※単価契約による契約金額については、令和6年度の決算額を記載した。

ウ 物品関係契約(200万円以上)

(単位 円)

契約年月日	契約金額	契約の内容	契約の相手方
6. 5. 23	2,094,400	人孔鉄蓋ほか	弘前ガス㈱

(2) 企業債及び一時借入金の概況

ア 企業債の概況

① 本年度の起債の状況

(単位 円)

起 債 の 目 的	前年度末未借入額	本年度同意等額	本年度借入額	本年度末未借入額	不 用 額
建設改良事業	104,700,000	603,600,000	524,400,000	140,400,000	43,500,000
資本費平準化債	0	1,328,500,000	1,326,600,000	0	1,900,000
下水道事業債 (特別措置分)	0	146,600,000	146,600,000	0	0
合 計	104,700,000	2,078,700,000	1,997,600,000	140,400,000	45,400,000

② 企業債の現債高

(単位 円)

事 業 別	前年度末残高	本年度借入額	本年度償還額	本年度末残高
公共下水道事業	22,304,787,234	1,641,750,000	2,587,023,402	21,359,513,832
特定環境保全 公共下水道事業	1,452,714,020	2,860,000	50,145,335	1,405,428,685
農業集落 排水事業	5,717,035,105	352,990,000	621,060,863	5,448,964,242
小規模集合排水 処理施設整備事業	21,407,388	0	5,940,143	15,467,245
合 計	29,495,943,747	1,997,600,000	3,264,169,743	28,229,374,004

イ 一時借入金の概況

該当事項なし

7 そ の 他

他会計補助金等の使途について

(1) 収益的収入

- ① 雨水処理負担金 370,564,397 円については
委託料等（課税仕入れ）に 126,779,599 円
（うち税率 6.24%適用分 88,800 円、税率 7.8%適用分 126,690,799 円）（特定収入）
減価償却費等（課税仕入れ以外）に 243,784,798 円（特定収入以外）
 - ② 一般会計補助金 929,198,940 円については
委託料等（課税仕入れ）に 2,211,933 円
（うち税率 7.8%適用分 2,211,933 円）（特定収入）
減価償却費等（課税仕入れ以外）に 926,987,007 円（特定収入以外）
 - ③ 督促手数料 1,960,700 円については
職員給与費（課税仕入れ以外）に全額（特定収入以外）
 - ④ 退職手当負担金 1,118,572 円については
職員給与費（課税仕入れ以外）に全額（特定収入以外）
 - ⑤ 還付未済 20,140 円については
職員給与費（課税仕入れ以外）に全額（特定収入以外）
 - ⑥ 消費税及び地方消費税還付加算金 18,100 円については
修繕費（課税仕入れ）に全額
（うち税率 7.8%適用分 18,100 円）（特定収入）
 - ⑦ 物損事故に係る保険金 150,000 円については
修繕費（課税仕入れ）に全額
（うち税率 7.8%適用分 150,000 円）（特定収入）
 - ⑧ 公共柵移設に係る補償金 6,647,630 円については
修繕費（課税仕入れ）に全額
（うち税率 7.8%適用分 6,647,630 円）（特定収入）
- それぞれ充当しました。

(2) 資本的収入

- ① 国庫補助金 220,481,000 円については
工事請負費等（課税仕入れ）に全額
（うち税率 7.8%適用分 220,481,000 円）（特定収入）
 - ② 県補助金 7,500,000 円については
委託料（課税仕入れ）に全額
（うち税率 7.8%適用分 7,500,000 円）（特定収入）
 - ③ 公共下水道事業受益者負担金 3,453,230 円については
職員給与費（課税仕入れ以外）に全額（特定収入以外）
 - ④ 特定環境保全公共下水道事業分担金 419,200 円については
職員給与費（課税仕入れ以外）に全額（特定収入以外）
- それぞれ充当しました。

令和6年度弘前市下水道事業キャッシュ・フロー計算書

(令和6年4月1日から令和7年3月31日まで)

(単位 円)

1 業務活動によるキャッシュ・フロー

当年度純利益 (△は純損失)	76,344,994
減価償却費	2,543,330,611
固定資産除却損	4,583,773
退職給付引当金の増減額 (△は減少)	40,542,084
賞与引当金の増減額 (△は減少)	1,264,000
法定福利費引当金の増減額 (△は減少)	269,000
貸倒引当金の増減額 (△は減少)	△ 717,956
長期前受金戻入額	△ 863,055,423
受取利息及び受取配当金	△ 363,825
支払利息	323,625,084
未収金の増減額 (△は増加)	113,629,275
未払金の増減額 (△は減少)	△ 1,094,503
たな卸資産の増減額 (△は増加)	△ 846,771
その他流動負債の増減額 (△は減少)	△ 1,047,200
小計	2,236,463,143
利息及び配当金の受取額	363,825
利息の支払額	△ 323,625,084
業務活動によるキャッシュ・フロー	1,913,201,884

2 投資活動によるキャッシュ・フロー

有形固定資産の取得による支出	△ 981,235,488
無形固定資産の取得による支出	△ 298,218,057
国庫補助金等による収入	237,281,000
受益者負担金及び分担金による収入	3,856,830
投資活動によるキャッシュ・フロー	△ 1,038,315,715

3 財務活動によるキャッシュ・フロー

建設改良費等の財源に充てるための企業債による収入	1,997,600,000
建設改良費等の財源に充てるための企業債の償還による支出	△ 3,935,707,653
他会計からの出資による収入	609,288,556
財務活動によるキャッシュ・フロー	△ 1,328,819,097
資金増加額（又は減少額）	△ 453,932,928
資金期首残高	1,514,988,638
資金期末残高	1,061,055,710

収 益 費 用 明 細 書

収 益

(単位 円)

款 項 目	節	金 額	備 考
下 水 道 事 業 収 益		5,108,492,400	
営 業 収 益		3,239,264,826	
下 水 道 使 用 料		2,864,946,529	
	公 共 下 水 道 使 用 料	2,623,166,873	
	特 定 環 境 保 全	31,998,894	
	公 共 下 水 道 使 用 料	209,622,683	
	農 業 集 落 排 水	158,079	
	処 理 施 設 使 用 料		
	小 規 模 集 合 排 水		
	処 理 施 設 使 用 料		
他 会 計 負 担 金		370,564,397	
	雨 水 処 理 負 担 金	370,564,397	
そ の 他 営 業 収 益		3,753,900	
	手 数 料	3,753,900	
営 業 外 収 益		1,869,019,965	
受 取 利 息 及 び 配 当 金		363,825	
	預 金 利 息	363,825	
他 会 計 補 助 金		929,198,940	
	一 般 会 計 補 助 金	929,198,940	
長 期 前 受 金 戻 入		863,055,423	
	長 期 前 受 金 戻 入	863,055,423	
雑 収 益		76,383,677	
	不 用 品 売 却 収 益	76,680	
	そ の 他 雑 収 益	76,306,997	
消 費 税 及 び 地 方 消 費 税 還 付 金		18,100	
	消 費 税 及 び 地 方 消 費 税 還 付 金	18,100	

特 別 利 益		207,609	
過 年 度 損 益 修 正 益		207,609	
	過 年 度 損 益 修 正 益	207,609	

費 用

(単位 円)

款 項 目	節	金 額	備 考
下 水 道 事 業 費 用		5,032,147,406	
営 業 費 用		4,692,552,930	
管 渠 費		222,259,384	
	給 料	18,859,930	予 算 額 19,336,000
	手 当 等	7,442,217	" 8,157,000
	賞 与 引 当 金 繰 入 額	2,245,000	" 2,245,000
	法 定 福 利 費	5,441,932	" 5,772,000
	法定福利費引当金繰入額	447,000	" 447,000
	旅 費	2,000	
	被 服 費	76,820	
	諸 謝 金	4,000	
	備 消 品 費	163,390	
	燃 料 費	105,926	
	光 熱 水 費	15,965	
	通 信 運 搬 費	9,591,139	
	賃 借 料	512,362	
	修 繕 費	23,287,884	
	路 面 復 旧 費	2,340,000	
	動 力 費	31,627,102	
	材 料 費	5,557,999	

	保 険 料	520,993	
	委 託 料	113,979,825	
	手 数 料	37,900	
ポ ン プ 場 費		54,995,252	
	給 料	4,185,000	予 算 額 4,185,000
	手 当 等	1,456,011	" 1,533,000
	賞 与 引 当 金 繰 入 額	558,000	" 558,000
	法 定 福 利 費	1,209,673	" 1,271,000
	法定福利費引当金繰入額	113,000	" 113,000
	被 服 費	35,760	
	備 消 品 費	15,800	
	光 熱 水 費	80,064	
	通 信 運 搬 費	527,520	
	修 繕 費	2,066,000	
	動 力 費	8,187,216	
	保 険 料	53,208	
	委 託 料	36,508,000	
公 共 下 水 道 処 理 場 費		147,993,660	
	給 料	23,640,370	予 算 額 23,651,000
	手 当 等	10,746,583	" 10,824,262
	賞 与 引 当 金 繰 入 額	3,227,000	" 3,227,000
	法 定 福 利 費	6,771,744	" 6,966,000
	法定福利費引当金繰入額	639,000	" 639,000
	被 服 費	109,179	
	備 消 品 費	1,305,376	
	燃 料 費	477,505	
	光 熱 水 費	239,924	

	印刷製本費	380,281	
	通信運搬費	347,630	
	賃借料	347,200	
	修繕費	3,736,180	
	動力費	18,870,261	
	薬品費	1,487,000	
	保険料	602,805	
	委託料	74,703,982	
	手数料	234,240	
	公課費	127,400	
特定環境保全 公共下水道処理場費		45,663,173	
	給料	4,671,600	予算額 4,672,000
	手当等	1,436,925	" 1,527,000
	賞与引当金繰入額	650,000	" 650,000
	法定福利費	1,232,387	" 1,308,000
	法定福利費引当金繰入額	131,000	" 131,000
	被服費	4,370	
	備消耗品費	143,480	
	燃料費	39,849	
	光熱水費	727,883	
	通信運搬費	149,476	
	修繕費	1,122,200	
	動力費	6,928,944	
	薬品費	443,640	
	保険料	40,744	
	委託料	27,915,675	
	手数料	25,000	

農業集落排水処理施設費		143,636,870	
	給料	3,616,500	予 算 額 3,617,000
	手当等	2,245,813	〃 2,250,385
	賞与引当金繰入額	508,000	〃 508,000
	法定福利費	1,058,598	〃 1,110,000
	法定福利費引当金繰入額	99,000	〃 99,000
	被服費	8,639	
	備用品費	312,919	
	燃料費	141,091	
	光熱水費	309,864	
	通信運搬費	471,627	
	修繕費	9,080,420	
	動力費	39,030,692	
	薬品費	1,643,000	
	保険料	283,117	
	委託料	84,633,590	
	手数料	194,000	
小規模集合排水処理施設費		990,997	
	光熱水費	18,576	
	通信運搬費	29,212	
	動力費	153,235	
	保険料	1,534	
	委託料	781,440	
	手数料	7,000	
流域下水道維持管理負担金		1,240,682,631	
	流域下水道維持管理負担金	1,240,682,631	
業 務 費		132,938,170	

	給料	19,724,399	予 算 額	19,922,000
	手 当 等	7,506,711	"	7,581,582
	賞 与 引 当 金 繰 入 額	2,714,000	"	2,714,000
	法 定 福 利 費	5,187,970	"	5,400,000
	法定福利費引当金繰入額	527,000	"	527,000
	被 服 費	62,837		
	報 償 費	386,200		
	備 消 品 費	44,154		
	燃 料 費	123,444		
	通 信 運 搬 費	155,349		
	賃 借 料	10,255		
	修 繕 費	49,100		
	保 險 料	30,246		
	委 託 料	1,397,500		
	負 担 金	94,965,054		
	手 数 料	13,806		
	公 課 費	9,400		
	補 助 金	30,745		
総 係 費		154,616,409		
	給料	40,341,000	予 算 額	40,341,000
	手 当 等	17,924,182	"	18,902,771
	賞 与 引 当 金 繰 入 額	5,521,000	"	5,521,000
	退 職 給 付 費	52,613,572	"	52,614,000
	法 定 福 利 費	11,605,349	"	11,819,000
	法定福利費引当金繰入額	1,099,000	"	1,099,000
	旅 費	262,549		
	被 服 費	138,363		

	報 償 費	6,533,000	
	研 修 費	280,539	
	備 消 品 費	11,864	
	燃 料 費	36,538	
	通 信 運 搬 費	6,629	
	賃 借 料	588,000	
	修 繕 費	239,990	
	保 険 料	24,161	
	委 託 料	1,704,200	
	負 担 金	15,147,943	
	会 費 負 担 金	538,530	
減 価 償 却 費		2,543,330,611	
	有形固定資産減価償却費	2,368,629,014	
	無形固定資産減価償却費	174,701,597	
資 産 減 耗 費		5,445,773	
	固 定 資 産 除 却 費	5,445,773	
営 業 外 費 用		335,969,703	
支 払 利 息 及 び 企 業 債 取 扱 諸 費		323,625,084	
	企 業 債 利 息	323,625,084	
雑 支 出		12,344,619	
	そ の 他 雑 支 出	12,344,619	
特 別 損 失		3,624,773	
過 年 度 損 益 修 正 損		3,624,773	
	過 年 度 損 益 修 正 損	3,624,773	

固 定 資 産

(1) 有形固定資産明細書

資 産 の 種 類	年度当初の現在高	当 年 度 増 加 額	当 年 度 減 少 額	年 度 末 現 在 高
土 地	404,352,201	0	0	404,352,201
立 木	93,851,277	0	0	93,851,277
建 物	2,875,750,722	0	0	2,875,750,722
構 築 物	84,323,210,109	390,450,147	0	84,713,660,256
機 械 及 び 装 置	9,963,030,612	114,473,317	66,231,224	10,011,272,705
車 両 運 搬 具	9,205,490	0	0	9,205,490
工具、器具及び備品	16,929,212	0	0	16,929,212
その他有形固定資産	65,959,133	0	0	65,959,133
建 設 仮 勘 定	589,230,180	550,579,321	489,165,504	650,643,997
計	98,341,518,936	1,055,502,785	555,396,728	98,841,624,993

(2) 無形固定資産明細書

資 産 の 種 類	年度当初の現在高	当 年 度 増 加 額	当 年 度 減 少 額	当年度減価償却高
施 設 利 用 権	2,356,903,285	284,072,728	0	174,689,747
電 話 加 入 権	18,286,300	0	0	0
その他無形固定資産	43,350	0	0	11,850
計	2,375,232,935	284,072,728	0	174,701,597

(3) 投資明細書

資 産 の 種 類	年度当初の現在高	当 年 度 増 加 額	当 年 度 減 少 額	年 度 末 現 在 高
そ の 他 投 資	3,560,000	0	0	3,560,000
計	3,560,000	0	0	3,560,000

明 細 書

(単位 円)

減 価 償 却 累 計 額			年度末償却未済高	備 考
当年度増加額	当年度減少額	累 計		
0	0	0	404,352,201	
0	0	0	93,851,277	
74,006,426	0	1,333,345,291	1,542,405,431	
2,028,350,153	0	34,327,650,113	50,386,010,143	
263,173,982	61,647,451	7,154,257,498	2,857,015,207	
460,326	0	8,284,464	921,026	
1,741,258	0	11,480,069	5,449,143	
896,869	0	60,676,539	5,282,594	
0	0	0	650,643,997	
2,368,629,014	61,647,451	42,895,693,974	55,945,931,019	

(単位 円)

年度末現在高	備 考
2,466,286,266	
18,286,300	
31,500	
2,484,604,066	

(単位 円)

備 考

企 業 債

種 類		発行年月日	発 行 総 額	償 還 高	
				当 年 度 償 還 高	償 還 高 累 計
建設改良費等の財源に充てられた企業の債	平成 5年度 財政融資資金	平成 7. 3. 27	24,300,000	1,598,183	24,300,000
	平成 6年度 財政融資資金	平成 7. 5. 31	130,600,000	7,951,385	130,600,000
	平成 6年度 財政融資資金	平成 7. 5. 31	26,300,000	1,601,236	26,300,000
	平成 6年度 財政融資資金	平成 7. 5. 31	179,100,000	10,904,235	179,100,000
	平成 6年度 財政融資資金	平成 7. 5. 31	81,500,000	4,962,006	81,500,000
	平成 6年度 財政融資資金	平成 7. 5. 31	11,800,000	718,425	11,800,000
	平成 6年度 財政融資資金	平成 7. 5. 31	2,800,000	170,474	2,800,000
	平成 6年度 財政融資資金	平成 7. 9. 25	23,500,000	1,325,769	22,820,914
	平成 7年度 財政融資資金	平成 8. 5. 27	79,000,000	4,446,196	74,401,348
	平成 7年度 財政融資資金	平成 8. 5. 27	18,700,000	1,052,454	17,611,459
	平成 7年度 財政融資資金	平成 8. 5. 27	74,300,000	4,181,676	69,974,939
	平成 7年度 財政融資資金	平成 8. 5. 27	48,000,000	2,701,487	45,205,882
	平成 7年度 財政融資資金	平成 8. 5. 27	5,400,000	303,917	5,085,662
	平成 7年度 財政融資資金	平成 8. 9. 25	186,400,000	10,226,595	170,418,592
	平成 7年度 財政融資資金	平成 8. 11. 20	16,200,000	873,415	14,838,453
	平成 8年度 財政融資資金	平成 9. 5. 26	41,400,000	2,107,367	37,018,380
	平成 8年度 財政融資資金	平成 9. 5. 30	74,300,000	3,782,062	66,436,367
	平成 8年度 財政融資資金	平成 9. 5. 30	17,900,000	911,156	16,005,532
	平成 8年度 財政融資資金	平成 9. 5. 30	127,000,000	6,464,629	113,558,797
	平成 8年度 財政融資資金	平成 9. 9. 25	259,200,000	12,919,712	225,460,854
	平成 8年度 財政融資資金	平成 9. 11. 20	40,400,000	1,964,813	35,295,706
	平成 8年度 財政融資資金	平成 9. 11. 20	51,500,000	2,504,650	44,993,289
業債	平成 9年度 財政融資資金	平成10. 5. 25	21,700,000	1,027,642	18,491,472
	平成 9年度 財政融資資金	平成10. 5. 25	68,100,000	3,224,995	58,030,840
	平成 9年度 財政融資資金	平成10. 5. 29	7,400,000	89,031	7,122,027
	平成 9年度 財政融資資金	平成10. 5. 29	250,700,000	11,872,340	213,631,892
	平成 9年度 財政融資資金	平成10. 5. 29	14,300,000	677,201	12,185,626
	平成 9年度 財政融資資金	平成10. 5. 29	422,900,000	20,027,175	360,370,669

明 細 書

(単位 円)

未償還残高	発行 価額	利 率 (%)	償還終期	備 考
0	-	4.650	令和 7. 3	農業集落排水事業
0	-	3.850	令和 7. 3	公共下水道事業
0	-	3.850	令和 7. 3	流域下水道事業
0	-	3.850	令和 7. 3	農業集落排水事業
0	-	3.850	令和 7. 3	公共下水道事業
0	-	3.850	令和 7. 3	流域下水道事業
0	-	3.850	令和 7. 3	農業集落排水事業
679,086	-	3.250	令和 7. 9	特定環境保全公共下水道事業
4,598,652	-	3.400	令和 8. 3	農業集落排水事業
1,088,541	-	3.400	令和 8. 3	流域下水道事業
4,325,061	-	3.400	令和 8. 3	農業集落排水事業
2,794,118	-	3.400	令和 8. 3	特定環境保全公共下水道事業
314,338	-	3.400	令和 8. 3	小規模集合排水処理施設整備事業
15,981,408	-	3.300	令和 8. 9	公共下水道事業
1,361,547	-	3.100	令和 8. 9	公共下水道事業
4,381,620	-	2.600	令和 9. 3	小規模集合排水処理施設整備事業
7,863,633	-	2.600	令和 9. 3	流域下水道事業
1,894,468	-	2.600	令和 9. 3	流域下水道事業
13,441,203	-	2.600	令和 9. 3	農業集落排水事業
33,739,146	-	2.500	令和 9. 9	公共下水道事業
5,104,294	-	2.200	令和 9. 9	公共下水道事業
6,506,711	-	2.200	令和 9. 9	特定環境保全公共下水道事業
3,208,528	-	2.000	令和10. 3	特定環境保全公共下水道事業
10,069,160	-	2.000	令和10. 3	小規模集合排水処理施設整備事業
277,973	-	2.000	令和10. 3	公共下水道事業
37,068,108	-	2.000	令和10. 3	公共下水道事業
2,114,374	-	2.000	令和10. 3	流域下水道事業
62,529,331	-	2.000	令和10. 3	農業集落排水事業

種 類		発行年月日	発 行 総 額	償 還 高	
				当 年 度 償 還 高	償 還 高 累 計
建設費等の財源に充てられた企業の債	平成10年度 財政融資資金	平成11. 5. 25	44,500,000	2,023,035	36,056,534
	平成10年度 財政融資資金	平成11. 5. 25	18,900,000	859,222	15,313,899
	平成10年度 財政融資資金	平成11. 5. 31	220,400,000	10,019,708	178,581,123
	平成10年度 財政融資資金	平成11. 5. 31	9,900,000	450,069	8,021,565
	平成10年度 財政融資資金	平成11. 5. 31	361,200,000	16,420,684	292,665,617
	平成10年度 財政融資資金	平成11. 10. 20	286,600,000	13,088,824	224,538,469
	平成10年度 財政融資資金	平成12. 2. 21	35,900,000	1,639,529	28,126,067
	平成10年度 財政融資資金	平成12. 2. 21	85,000,000	3,881,892	66,593,754
	平成11年度 財政融資資金	平成12. 5. 26	9,500,000	432,335	7,204,431
	平成11年度 財政融資資金	平成12. 5. 26	17,600,000	800,957	13,347,156
	平成11年度 財政融資資金	平成12. 5. 31	12,100,000	550,658	9,176,172
	平成11年度 財政融資資金	平成12. 5. 31	244,100,000	11,108,727	185,115,958
	平成11年度 財政融資資金	平成12. 12. 20	193,500,000	8,718,788	142,317,991
	平成11年度 財政融資資金	平成13. 3. 26	49,300,000	2,155,606	35,619,398
	平成12年度 財政融資資金	平成13. 5. 31	1,400,000	61,214	1,011,503
	平成12年度 財政融資資金	平成13. 5. 31	15,200,000	664,608	10,982,045
	平成12年度 財政融資資金	平成13. 5. 31	161,900,000	7,078,957	116,973,238
	平成12年度 財政融資資金	平成13. 8. 22	37,500,000	1,681,166	26,640,941
	平成12年度 財政融資資金	平成13. 9. 19	69,500,000	3,069,851	47,985,243
	平成12年度 財政融資資金	平成14. 3. 20	93,700,000	4,129,704	62,117,832
業債	平成13年度 財政融資資金	平成14. 5. 31	52,900,000	2,322,534	35,209,922
	平成13年度 財政融資資金	平成14. 5. 31	23,200,000	1,018,578	15,441,780
	平成13年度 財政融資資金	平成14. 9. 25	181,600,000	7,836,143	117,858,127
	平成13年度 財政融資資金	平成14. 9. 25	77,200,000	3,331,224	50,102,685
	平成13年度 財政融資資金	平成15. 3. 25	136,300,000	5,698,029	88,176,236
	平成14年度 財政融資資金	平成15. 3. 25	20,700,000	865,364	13,391,402
	平成14年度 財政融資資金	平成15. 3. 25	95,400,000	3,988,201	61,716,895
	平成14年度 財政融資資金	平成15. 4. 30	155,400,000	6,474,551	100,965,345
	平成15年度 財政融資資金	平成16. 4. 30	20,300,000	854,786	11,747,471
	平成15年度 財政融資資金	平成16. 4. 30	155,000,000	6,526,690	89,697,440

未償還残高	発行 価額	利 率 (%)	償還終期	備 考
8,443,466	－	1.700	令和11. 3	農業集落排水事業
3,586,101	－	1.700	令和11. 3	特定環境保全公共下水道事業
41,818,877	－	1.700	令和11. 3	農業集落排水事業
1,878,435	－	1.700	令和11. 3	流域下水道事業
68,534,383	－	1.700	令和11. 3	農業集落排水事業
62,061,531	－	1.900	令和11. 9	公共下水道事業
7,773,933	－	1.900	令和11. 9	公共下水道事業
18,406,246	－	1.900	令和11. 9	公共下水道事業
2,295,569	－	2.000	令和12. 3	特定環境保全公共下水道事業
4,252,844	－	2.000	令和12. 3	農業集落排水事業
2,923,828	－	2.000	令和12. 3	流域下水道事業
58,984,042	－	2.000	令和12. 3	農業集落排水事業
51,182,009	－	2.000	令和12. 9	公共下水道事業
13,680,602	－	1.600	令和13. 3	公共下水道事業
388,497	－	1.600	令和13. 3	流域下水道事業
4,217,955	－	1.600	令和13. 3	流域下水道事業
44,926,762	－	1.600	令和13. 3	公共下水道事業
10,859,059	－	2.100	令和13. 3	農業集落排水事業
21,514,757	－	2.000	令和13. 9	農業集落排水事業
31,582,168	－	2.200	令和14. 3	公共下水道事業
17,690,078	－	2.100	令和14. 3	流域下水道事業
7,758,220	－	2.100	令和14. 3	流域下水道事業
63,741,873	－	1.900	令和14. 9	公共下水道事業
27,097,315	－	1.900	令和14. 9	農業集落排水事業
48,123,764	－	1.200	令和15. 3	農業集落排水事業
7,308,598	－	1.200	令和15. 3	流域下水道事業
33,683,105	－	1.200	令和15. 3	農業集落排水事業
54,434,655	－	1.100	令和15. 3	公共下水道事業
8,552,529	－	2.100	令和16. 3	流域下水道事業
65,302,560	－	2.100	令和16. 3	公共下水道事業

種 類		発行年月日	発 行 総 額	償 還 高	
				当 年 度 償 還 高	償 還 高 累 計
建設費等の財源に充てられた企業の債	平成15年度 財政融資資金	平成16. 4. 30	39,000,000	1,642,199	22,569,034
	平成15年度 財政融資資金	平成16. 5. 31	8,000,000	336,861	4,629,546
	平成16年度 財政融資資金	平成17. 5. 31	28,300,000	1,165,921	15,270,925
	平成16年度 財政融資資金	平成17. 5. 31	109,300,000	4,503,011	58,979,227
	平成16年度 財政融資資金	平成17. 5. 31	11,600,000	477,904	6,259,461
	平成17年度 財政融資資金	平成18. 5. 29	91,800,000	3,706,339	44,911,803
	平成17年度 財政融資資金	平成18. 5. 29	18,600,000	750,957	9,099,777
	平成17年度 財政融資資金	平成18. 5. 29	8,700,000	351,254	4,256,347
	平成17年度 財政融資資金	平成18. 10. 27	380,000,000	15,167,716	178,194,498
	平成17年度 財政融資資金	平成18. 10. 27	444,700,000	17,750,220	208,534,454
	平成18年度 財政融資資金	平成19. 5. 28	98,700,000	3,903,557	44,904,920
	平成19年度 財政融資資金	平成20. 3. 25	816,900,000	31,640,227	339,351,707
	平成19年度 財政融資資金	平成20. 3. 25	54,600,000	2,114,771	22,681,606
	平成19年度 財政融資資金	平成20. 3. 25	323,000,000	12,510,458	134,178,728
	平成19年度 財政融資資金	平成20. 3. 25	214,100,000	8,292,536	88,940,140
	平成20年度 財政融資資金	平成21. 3. 25	360,000,000	13,737,472	137,724,910
	平成21年度 財政融資資金	平成21. 9. 25	142,100,000	5,352,843	51,227,529
	平成22年度 財政融資資金	平成23. 3. 25	28,500,000	1,047,186	8,748,497
	平成22年度 財政融資資金	平成23. 3. 25	298,700,000	10,975,246	91,690,367
	平成23年度 財政融資資金	平成23. 9. 26	43,000,000	1,573,577	12,518,067
	平成24年度 財政融資資金	平成25. 3. 25	11,200,000	1,274,474	11,200,000
	平成25年度 財政融資資金	平成25. 9. 25	147,700,000	5,291,632	32,935,148
	平成25年度 財政融資資金	平成26. 3. 25	5,700,000	642,839	5,053,942
	平成25年度 財政融資資金	平成26. 3. 25	4,600,000	518,783	4,078,620
	平成25年度 財政融資資金	平成26. 3. 25	900,000	101,501	797,991
	平成26年度 財政融資資金	平成27. 3. 25	119,900,000	4,342,066	21,200,037
	平成26年度 財政融資資金	平成27. 3. 25	71,200,000	2,578,441	12,589,181
	平成28年度 財政融資資金	平成29. 3. 27	1,400,000	116,314	579,254
	平成29年度 財政融資資金	平成30. 3. 26	1,900,000	157,541	628,277
	平成29年度 財政融資資金	平成30. 3. 26	4,200,000	525,027	2,624,607

未償還残高	発行 価額	利 率 (%)	償還終期	備 考
16,430,966	-	2.100	令和16. 3	農業集落排水事業
3,370,454	-	2.100	令和16. 3	特定環境保全公共下水道事業
13,029,075	-	2.000	令和17. 3	流域下水道事業
50,320,773	-	2.000	令和17. 3	公共下水道事業
5,340,539	-	2.000	令和17. 3	流域下水道事業
46,888,197	-	2.300	令和18. 3	公共下水道事業
9,500,223	-	2.300	令和18. 3	流域下水道事業
4,443,653	-	2.300	令和18. 3	流域下水道事業
201,805,502	-	2.300	令和18. 9	公共下水道事業
236,165,546	-	2.300	令和18. 9	農業集落排水事業
53,795,080	-	2.100	令和19. 3	流域下水道事業
477,548,293	-	2.100	令和20. 3	公共下水道事業
31,918,394	-	2.100	令和20. 3	流域下水道事業
188,821,272	-	2.100	令和20. 3	農業集落排水事業
125,159,860	-	2.100	令和20. 3	農業集落排水事業
222,275,090	-	1.900	令和21. 3	公共下水道事業
90,872,471	-	2.000	令和21. 9	農業集落排水事業
19,751,503	-	1.900	令和23. 3	農業集落排水事業
207,009,633	-	1.900	令和23. 3	農業集落排水事業
30,481,933	-	1.800	令和23. 9	公共下水道事業
0	-	0.600	令和 7. 3	相馬地区監視装置更新
114,764,852	-	1.600	令和25. 9	公共下水道事業
646,058	-	0.500	令和 8. 3	過疎対策事業債
521,380	-	0.500	令和 8. 3	過疎対策事業債
102,009	-	0.500	令和 8. 3	過疎対策事業債
98,699,963	-	1.200	令和27. 3	公共下水道事業
58,610,819	-	1.200	令和27. 3	流域下水道事業
820,746	-	0.200	令和14. 3	特定環境保全公共下水道事業
1,271,723	-	0.200	令和15. 3	特定環境保全公共下水道事業
1,575,393	-	0.010	令和10. 3	農業集落排水事業

種 類		発行年月日	発 行 総 額	償 還 高	
				当 年 度 償 還 高	償 還 高 累 計
建設費等の財源に充てられた企業の債	平成29年度 財政融資資金	平成30. 3. 26	1,800,000	200,020	1,199,820
	平成29年度 財政融資資金	平成30. 3. 26	4,100,000	455,601	2,732,923
	平成29年度 財政融資資金	平成30. 3. 26	1,400,000	155,509	621,756
	平成30年度 財政融資資金	平成31. 3. 25	3,500,000	437,479	1,749,652
	平成30年度 財政融資資金	平成31. 3. 25	5,500,000	687,465	2,749,449
	平成30年度 財政融資資金	平成31. 3. 25	3,500,000	437,479	1,749,652
	平成30年度 財政融資資金	平成31. 3. 25	5,500,000	687,465	2,749,448
	令和元年度 財政融資資金	令和 2. 3. 25	3,000,000	374,983	1,124,916
	令和元年度 財政融資資金	令和 2. 3. 25	6,500,000	812,464	2,437,318
	令和 2年度 財政融資資金	令和 3. 3. 25	16,200,000	2,025,000	4,050,000
	令和 3年度 財政融資資金	令和 4. 3. 25	17,700,000	2,212,500	2,212,500
	令和 4年度 財政融資資金	令和 5. 3. 27	1,100,000	0	0
	令和 4年度 財政融資資金	令和 5. 3. 27	300,000	0	0
	令和 4年度 財政融資資金	令和 5. 3. 27	37,000,000	0	0
	令和 5年度 財政融資資金	令和 6. 3. 25	78,000,000	0	0
	令和 5年度 財政融資資金	令和 6. 3. 25	211,700,000	0	0
	令和 6年度 財政融資資金	令和 7. 3. 25	18,200,000	0	0
	令和 6年度 財政融資資金	令和 7. 3. 25	312,400,000	0	0
	令和 6年度 財政融資資金	令和 7. 3. 25	14,200,000	0	0
	平成 5年度 簡易生命保険	平成 6. 11. 30	120,000,000	4,030,209	120,000,000
	平成 6年度 簡易生命保険	平成 7. 5. 30	2,104,800,000	128,147,593	2,104,800,000
	平成 6年度 簡易生命保険	平成 7. 5. 30	17,600,000	1,071,549	17,600,000
	平成 7年度 簡易生命保険	平成 8. 11. 29	2,958,400,000	159,500,549	2,709,757,899
	平成 8年度 簡易生命保険	平成 9. 11. 28	2,639,900,000	128,388,822	2,306,364,745
	平成 9年度 簡易生命保険	平成10. 5. 28	3,222,200,000	152,250,376	2,746,840,199
	平成10年度 簡易生命保険	平成12. 2. 29	3,382,500,000	154,476,440	2,650,039,677
	平成11年度 簡易生命保険	平成13. 3. 30	2,938,300,000	129,502,791	2,187,939,975
	平成12年度 簡易生命保険	平成14. 3. 29	2,074,300,000	92,427,682	1,421,610,889
	平成13年度 簡易生命保険	平成15. 3. 31	2,188,900,000	91,507,074	1,416,059,892
	平成14年度 簡易生命保険	平成16. 1. 30	1,484,600,000	62,702,929	903,719,554

未償還残高	発行 価額	利 率 (%)	償還終期	備 考
600,180	－	0.010	令和10. 3	過疎対策事業債
1,367,077	－	0.010	令和10. 3	過疎対策事業債
778,244	－	0.030	令和12. 3	過疎対策事業債
1,750,348	－	0.010	令和11. 3	特定環境保全公共下水道事業
2,750,551	－	0.010	令和11. 3	農業集落排水事業
1,750,348	－	0.010	令和11. 3	過疎対策事業債
2,750,552	－	0.010	令和11. 3	過疎対策事業債
1,875,084	－	0.003	令和12. 3	特定環境保全公共下水道事業
4,062,682	－	0.003	令和12. 3	農業集落排水事業
12,150,000	－	0.040	令和13. 3	過疎対策事業債
15,487,500	－	0.200	令和14. 3	過疎対策事業債
1,100,000	－	0.400	令和15. 3	農業集落排水事業
300,000	－	0.400	令和15. 3	過疎対策事業債
37,000,000	－	1.400	令和45. 3	公共下水道事業
78,000,000	－	1.600	令和46. 3	公共下水道事業
211,700,000	－	0.800	令和21. 3	公共下水道事業・農業集落排水事業
18,200,000	－	2.200	令和47. 3	公共下水道事業
312,400,000	－	2.000	令和37. 3	流域下水道事業
14,200,000	－	2.200	令和47. 3	公共下水道事業
0	－	4.750	令和 6. 9	公共下水道事業
0	－	3.850	令和 7. 3	公共下水道事業
0	－	3.850	令和 7. 3	公共下水道事業
248,642,101	－	3.100	令和 8. 9	公共下水道事業
333,535,255	－	2.200	令和 9. 9	公共下水道事業
475,359,801	－	2.000	令和10. 3	公共下水道事業
732,460,323	－	1.900	令和11. 9	公共下水道事業
750,360,025	－	1.600	令和12. 9	公共下水道事業
652,689,111	－	2.200	令和13. 9	公共下水道事業
772,840,108	－	1.200	令和15. 3	公共下水道事業
580,880,446	－	1.800	令和15. 9	公共下水道事業

種 類		発行年月日	発 行 総 額	償 還 高	
				当 年 度 償 還 高	償 還 高 累 計
建設費等の財源に充てられた企業の債	平成15年度 簡易生命保険	平成16. 12. 27	979,500,000	40,815,898	546,100,018
	平成16年度 簡易生命保険	平成17. 8. 22	959,900,000	39,583,536	515,068,409
	平成17年度 簡易生命保険	平成18. 10. 31	251,500,000	10,038,634	117,936,620
	平成19年度 簡易生命保険	平成20. 3. 31	21,100,000	817,246	8,765,235
	平成 8年度 機 構 資 金	平成 9. 5. 30	119,700,000	6,847,470	119,700,000
	平成 8年度 機 構 資 金	平成 9. 5. 30	298,100,000	17,052,889	298,100,000
	平成 8年度 機 構 資 金	平成 9. 5. 30	202,200,000	11,566,904	202,200,000
	平成 9年度 機 構 資 金	平成10. 5. 28	155,300,000	8,241,538	146,884,481
	平成 9年度 機 構 資 金	平成10. 5. 28	529,100,000	27,952,450	500,571,587
	平成 9年度 機 構 資 金	平成10. 5. 28	221,800,000	11,770,593	209,780,926
	平成10年度 機 構 資 金	平成11. 5. 28	107,600,000	5,458,355	96,385,429
	平成10年度 機 構 資 金	平成11. 5. 28	456,000,000	23,132,060	408,473,564
	平成10年度 機 構 資 金	平成11. 5. 28	275,300,000	13,908,665	246,744,973
	平成10年度 機 構 資 金	平成11. 10. 29	62,100,000	3,169,931	53,893,609
	平成11年度 機 構 資 金	平成12. 5. 30	130,800,000	6,610,656	110,160,050
	平成11年度 機 構 資 金	平成12. 5. 30	624,600,000	31,567,399	526,039,504
	平成11年度 機 構 資 金	平成12. 5. 30	532,200,000	26,897,486	448,220,019
	平成11年度 機 構 資 金	平成13. 1. 30	55,100,000	2,739,097	45,094,781
	平成12年度 機 構 資 金	平成13. 5. 30	162,600,000	7,908,987	129,590,563
	平成12年度 機 構 資 金	平成13. 5. 30	544,700,000	26,494,619	434,120,413
	平成12年度 機 構 資 金	平成13. 9. 28	21,400,000	1,049,751	16,408,805
	平成13年度 機 構 資 金	平成14. 5. 30	222,100,000	10,786,980	164,824,338
	平成13年度 機 構 資 金	平成14. 5. 30	462,000,000	22,438,473	342,858,372
	平成13年度 機 構 資 金	平成15. 3. 28	116,900,000	5,378,977	83,238,964
	平成14年度 機 構 資 金	平成15. 5. 29	245,600,000	11,148,842	176,563,037
	平成14年度 機 構 資 金	平成15. 5. 29	267,400,000	12,138,438	192,235,162
	平成14年度 機 構 資 金	平成15. 5. 29	25,700,000	1,166,633	18,475,856
	平成14年度 機 構 資 金	平成16. 3. 30	47,900,000	2,228,676	31,061,393
	平成14年度 機 構 資 金	平成16. 3. 30	1,800,000	83,750	1,167,234
	平成15年度 機 構 資 金	平成16. 4. 20	25,600,000	1,194,829	16,536,023

未償還残高	発行 価額	利 率 (%)	償還終期	備 考
433,399,982	－	2.100	令和16. 9	公共下水道事業
444,831,591	－	2.100	令和17. 3	公共下水道事業
133,563,380	－	2.300	令和18. 9	公共下水道事業
12,334,765	－	2.100	令和20. 3	公共下水道事業
0	－	2.650	令和 7. 3	流域下水道事業
0	－	2.650	令和 7. 3	農業集落排水事業
0	－	2.650	令和 7. 3	農業集落排水事業
8,415,519	－	2.100	令和 8. 3	流域下水道事業
28,528,413	－	2.050	令和 8. 3	農業集落排水事業
12,019,074	－	2.100	令和 8. 3	農業集落排水事業
11,214,571	－	1.800	令和 9. 3	流域下水道事業
47,526,436	－	1.800	令和 9. 3	農業集落排水事業
28,555,027	－	1.750	令和 9. 3	農業集落排水事業
8,206,391	－	2.000	令和 9. 9	農業集落排水事業
20,639,950	－	2.000	令和10. 3	流域下水道事業
98,560,496	－	2.000	令和10. 3	農業集落排水事業
83,979,981	－	2.000	令和10. 3	農業集落排水事業
10,005,219	－	1.900	令和10. 9	農業集落排水事業
33,009,437	－	1.700	令和11. 3	流域下水道事業
110,579,587	－	1.700	令和11. 3	農業集落排水事業
4,991,195	－	2.000	令和11. 9	農業集落排水事業
57,275,662	－	2.000	令和12. 3	流域下水道事業
119,141,628	－	2.000	令和12. 3	農業集落排水事業
33,661,036	－	1.200	令和13. 3	農業集落排水事業
69,036,963	－	0.900	令和13. 3	流域下水道事業
75,164,838	－	0.900	令和13. 3	農業集落排水事業
7,224,144	－	0.900	令和13. 3	農業集落排水事業
16,838,607	－	1.900	令和14. 3	農業集落排水事業
632,766	－	1.900	令和14. 3	農業集落排水事業
9,063,977	－	2.000	令和14. 3	農業集落排水事業

種 類		発行年月日	発 行 総 額	償 還 高	
				当 年 度 償 還 高	償 還 高 累 計
建設費等の財源に充てらるための企業の債	平成15年度 機 構 資 金	平成16. 5. 28	241, 100, 000	11, 287, 512	155, 126, 264
	平成15年度 機 構 資 金	平成16. 5. 28	656, 300, 000	30, 725, 815	422, 270, 292
	平成15年度 機 構 資 金	平成16. 9. 30	6, 800, 000	315, 046	4, 215, 183
	平成16年度 機 構 資 金	平成17. 5. 27	109, 800, 000	5, 013, 040	66, 092, 533
	平成16年度 機 構 資 金	平成17. 5. 27	466, 700, 000	21, 307, 701	280, 923, 365
	平成17年度 機 構 資 金	平成18. 5. 30	84, 700, 000	3, 810, 955	46, 179, 491
	平成18年度 機 構 資 金	平成19. 5. 30	37, 800, 000	1, 662, 168	19, 120, 902
	平成18年度 機 構 資 金	平成19. 5. 30	201, 300, 000	8, 851, 704	101, 826, 384
	平成19年度 機 構 資 金	平成20. 3. 28	68, 500, 000	2, 949, 858	31, 638, 180
	平成19年度 機 構 資 金	平成20. 3. 28	163, 900, 000	7, 058, 126	75, 700, 695
	平成19年度 機 構 資 金	平成20. 3. 28	41, 800, 000	1, 800, 059	19, 306, 219
	平成19年度 機 構 資 金	平成20. 3. 28	219, 500, 000	9, 452, 463	101, 380, 736
	平成20年度 機 構 資 金	平成21. 3. 25	183, 100, 000	7, 750, 622	77, 703, 800
	平成20年度 機 構 資 金	平成21. 3. 25	169, 700, 000	7, 183, 400	72, 017, 120
	平成20年度 機 構 資 金	平成21. 3. 25	7, 500, 000	317, 475	3, 182, 843
	平成20年度 機 構 資 金	平成21. 3. 25	106, 400, 000	4, 503, 912	45, 153, 927
	平成20年度 機 構 資 金	平成21. 3. 25	214, 700, 000	9, 088, 250	91, 114, 174
	平成21年度 機 構 資 金	平成21. 9. 29	19, 200, 000	803, 216	7, 686, 892
	平成21年度 機 構 資 金	平成22. 3. 25	140, 300, 000	5, 811, 216	53, 221, 106
	平成21年度 機 構 資 金	平成22. 3. 25	227, 500, 000	9, 423, 034	86, 299, 371
	平成21年度 機 構 資 金	平成22. 3. 25	137, 800, 000	5, 118, 876	46, 679, 834
	平成21年度 機 構 資 金	平成22. 3. 25	105, 300, 000	3, 911, 594	35, 670, 441
	平成22年度 機 構 資 金	平成23. 3. 24	124, 400, 000	4, 570, 875	38, 186, 412
	平成22年度 機 構 資 金	平成23. 3. 24	86, 100, 000	3, 163, 604	26, 429, 664
	平成23年度 機 構 資 金	平成24. 3. 27	41, 700, 000	1, 521, 270	11, 478, 667
	平成23年度 機 構 資 金	平成24. 3. 27	25, 500, 000	930, 273	7, 019, 328
	平成24年度 機 構 資 金	平成25. 3. 26	74, 400, 000	2, 414, 902	24, 150, 413
	平成25年度 機 構 資 金	平成26. 3. 25	30, 000, 000	1, 082, 862	6, 276, 251
	平成26年度 機 構 資 金	平成27. 3. 26	143, 300, 000	5, 189, 474	25, 337, 492
	平成26年度 機 構 資 金	平成27. 3. 26	84, 500, 000	3, 060, 089	14, 940, 812

未償還残高	発行 価額	利 率 (%)	償還終期	備 考
85,973,736	－	2.100	令和14. 3	流域下水道事業
234,029,708	－	2.100	令和14. 3	農業集落排水事業
2,584,817	－	2.100	令和14. 9	農業集落排水事業
43,707,467	－	1.900	令和15. 3	流域下水道事業
185,776,635	－	1.900	令和15. 3	農業集落排水事業
38,520,509	－	2.300	令和16. 3	流域下水道事業
18,679,098	－	2.100	令和17. 3	流域下水道事業
99,473,616	－	2.100	令和17. 3	農業集落排水事業
36,861,820	－	2.100	令和18. 3	流域下水道事業
88,199,305	－	2.100	令和18. 3	公共下水道事業
22,493,781	－	2.100	令和18. 3	農業集落排水事業
118,119,264	－	2.100	令和18. 3	農業集落排水事業
105,396,200	－	1.900	令和19. 3	公共下水道事業
97,682,880	－	1.900	令和19. 3	公共下水道事業
4,317,157	－	1.900	令和19. 3	公共下水道事業
61,246,073	－	1.900	令和19. 3	流域下水道事業
123,585,826	－	1.900	令和19. 3	農業集落排水事業
11,513,108	－	2.000	令和19. 9	農業集落排水事業
87,078,894	－	2.000	令和20. 3	公共下水道事業
141,200,629	－	2.000	令和20. 3	公共下水道事業
91,120,166	－	2.100	令和22. 3	公共下水道事業
69,629,559	－	2.100	令和22. 3	流域下水道事業
86,213,588	－	1.900	令和23. 3	公共下水道事業
59,670,336	－	1.900	令和23. 3	流域下水道事業
30,221,333	－	1.700	令和24. 3	公共下水道事業
18,480,672	－	1.700	令和24. 3	流域下水道事業
50,249,587	－	1.500	令和25. 3	流域下水道事業
23,723,749	－	1.400	令和26. 3	公共下水道事業
117,962,508	－	1.200	令和27. 3	公共下水道事業
69,559,188	－	1.200	令和27. 3	流域下水道事業

種 類		発行年月日	発 行 総 額	償 還 高	
				当 年 度 償 還 高	償 還 高 累 計
建設費等の財源に充てられた企業の債	平成27年度 機 構 資 金	平成28. 3. 24	53,800,000	2,056,089	8,163,106
	平成27年度 機 構 資 金	平成28. 3. 24	241,800,000	9,240,934	36,688,461
	平成27年度 機 構 資 金	平成28. 3. 24	74,800,000	2,858,651	11,349,449
	平成27年度 機 構 資 金	平成28. 3. 24	55,100,000	2,105,771	8,360,357
	平成27年度 機 構 資 金	平成28. 3. 24	51,600,000	1,972,010	7,829,298
	平成28年度 機 構 資 金	平成29. 3. 23	22,700,000	854,402	2,547,925
	平成28年度 機 構 資 金	平成29. 3. 23	75,900,000	2,856,787	8,519,272
	平成28年度 機 構 資 金	平成29. 3. 23	280,700,000	7,203,973	21,461,776
	平成28年度 機 構 資 金	平成29. 3. 23	5,000,000	415,409	2,068,766
	平成28年度 機 構 資 金	平成29. 3. 23	83,900,000	3,157,898	9,417,220
	平成28年度 機 構 資 金	平成29. 3. 23	55,100,000	1,414,104	4,212,839
	平成28年度 機 構 資 金	平成29. 3. 23	107,000,000	2,746,082	8,181,013
	平成28年度 機 構 資 金	平成29. 3. 23	17,600,000	1,462,241	7,282,061
	平成29年度 機 構 資 金	平成30. 3. 26	89,300,000	2,275,864	4,535,880
	平成29年度 機 構 資 金	平成30. 3. 26	5,500,000	140,171	279,366
	平成29年度 機 構 資 金	平成30. 3. 26	134,600,000	3,430,362	6,836,837
	平成29年度 機 構 資 金	平成30. 3. 26	138,200,000	3,522,111	7,019,695
	平成29年度 機 構 資 金	平成30. 3. 26	107,700,000	2,744,799	5,470,485
	平成30年度 機 構 資 金	平成31. 3. 25	89,900,000	2,356,516	2,356,516
	平成30年度 機 構 資 金	平成31. 3. 25	4,800,000	125,821	125,821
	平成30年度 機 構 資 金	平成31. 3. 25	358,700,000	9,402,474	9,402,474
	平成30年度 機 構 資 金	平成31. 3. 25	29,500,000	2,454,892	7,361,732
	平成30年度 機 構 資 金	平成31. 3. 25	105,400,000	3,968,204	3,968,204
業 債	令和元年度 機 構 資 金	令和 2. 3. 26	265,500,000	0	0
	令和元年度 機 構 資 金	令和 2. 3. 26	553,900,000	0	0
	令和元年度 機 構 資 金	令和 2. 3. 26	26,200,000	2,180,387	4,360,120
	令和元年度 機 構 資 金	令和 2. 3. 26	126,400,000	0	0
	令和元年度 機 構 資 金	令和 2. 3. 26	9,400,000	1,174,947	3,524,736
	令和 2年度 機 構 資 金	令和 3. 3. 25	36,000,000	0	0
	令和 2年度 機 構 資 金	令和 3. 3. 25	181,100,000	0	0

未償還残高	発行 価額	利 率 (%)	償還終期	備 考
45,636,894	-	0.500	令和28. 3	公共下水道事業
205,111,539	-	0.500	令和28. 3	公共下水道事業
63,450,551	-	0.500	令和28. 3	流域下水道事業
46,739,643	-	0.500	令和28. 3	特定環境保全公共下水道事業
43,770,702	-	0.500	令和28. 3	農業集落排水事業
20,152,075	-	0.600	令和29. 3	公共下水道事業
67,380,728	-	0.600	令和29. 3	特定環境保全公共下水道事業
259,238,224	-	0.700	令和39. 3	公共下水道事業
2,931,234	-	0.200	令和14. 3	公共下水道事業
74,482,780	-	0.600	令和29. 3	流域下水道事業
50,887,161	-	0.700	令和39. 3	特定環境保全公共下水道事業
98,818,987	-	0.700	令和39. 3	農業集落排水事業
10,317,939	-	0.200	令和14. 3	農業集落排水事業
84,764,120	-	0.700	令和40. 3	特定環境保全公共下水道事業
5,220,634	-	0.700	令和40. 3	農業集落排水事業
127,763,163	-	0.700	令和40. 3	公共下水道事業
131,180,305	-	0.700	令和40. 3	特定環境保全公共下水道事業
102,229,515	-	0.700	令和40. 3	農業集落排水事業
87,543,484	-	0.500	令和41. 3	特定環境保全公共下水道事業
4,674,179	-	0.500	令和41. 3	農業集落排水事業
349,297,526	-	0.500	令和41. 3	公共下水道事業・特定環境保全公共下水道事業 農業集落排水事業
22,138,268	-	0.040	令和16. 3	公共下水道事業・農業集落排水事業
101,431,796	-	0.500	令和31. 3	流域下水道事業
265,500,000	-	0.300	令和42. 3	特定環境保全公共下水道事業
553,900,000	-	0.300	令和42. 3	公共下水道事業・特定環境保全公共下水道事業
21,839,880	-	0.030	令和17. 3	公共下水道事業・農業集落排水事業
126,400,000	-	0.300	令和32. 3	流域下水道事業
5,875,264	-	0.003	令和12. 3	過疎対策事業債
36,000,000	-	0.600	令和43. 3	公共下水道事業
181,100,000	-	0.600	令和43. 3	公共下水道事業

種 類		発行年月日	発 行 総 額	償 還 高	
				当 年 度 償 還 高	償 還 高 累 計
建設費等の財源に充てられた企業の債	令和 2年度 機 構 資 金	令和 3. 3. 25	43,400,000	3,577,036	3,577,036
	令和 2年度 機 構 資 金	令和 3. 3. 25	115,500,000	0	0
	令和 2年度 機 構 資 金	令和 3. 3. 25	16,300,000	2,035,463	4,070,112
	令和 3年度 機 構 資 金	令和 4. 3. 30	27,000,000	0	0
	令和 3年度 機 構 資 金	令和 4. 3. 30	235,000,000	0	0
	令和 3年度 機 構 資 金	令和 4. 3. 30	58,800,000	0	0
	令和 3年度 機 構 資 金	令和 4. 3. 30	115,200,000	0	0
	令和 3年度 機 構 資 金	令和 4. 3. 30	19,500,000	2,420,480	2,420,480
	令和 4年度 機 構 資 金	令和 5. 3. 23	153,700,000	0	0
	令和 4年度 機 構 資 金	令和 5. 3. 23	39,300,000	0	0
	令和 4年度 機 構 資 金	令和 5. 3. 23	142,500,000	0	0
	令和 4年度 機 構 資 金	令和 5. 3. 23	15,000,000	0	0
	令和 4年度 機 構 資 金	令和 5. 3. 23	42,000,000	0	0
	令和 4年度 機 構 資 金	令和 5. 3. 23	10,800,000	0	0
	令和 4年度 機 構 資 金	令和 5. 3. 23	12,000,000	0	0
	令和 4年度 機 構 資 金	令和 5. 3. 30	25,000,000	0	0
	令和 5年度 機 構 資 金	令和 6. 3. 25	3,400,000	0	0
	令和 5年度 機 構 資 金	令和 6. 3. 25	96,900,000	0	0
	令和 5年度 機 構 資 金	令和 6. 3. 25	18,100,000	0	0
	令和 5年度 機 構 資 金	令和 6. 3. 28	100,600,000	0	0
	令和 5年度 機 構 資 金	令和 6. 3. 28	10,400,000	0	0
	令和 5年度 機 構 資 金	令和 6. 3. 28	10,400,000	0	0
	令和 6年度 機 構 資 金	令和 7. 3. 24	64,900,000	0	0
	令和 6年度 機 構 資 金	令和 7. 3. 24	15,100,000	0	0
	令和 6年度 機 構 資 金	令和 7. 3. 24	70,000,000	0	0
	令和 6年度 機 構 資 金	令和 7. 3. 24	20,500,000	0	0
	令和 6年度 機 構 資 金	令和 7. 3. 27	812,700,000	0	0
	平成23年度 青森みちのく銀行	平成24. 3. 19	702,800,000	58,560,000	585,600,000
	平成23年度 青森みちのく銀行	平成24. 3. 19	292,500,000	24,360,000	243,600,000
	平成24年度 青森みちのく銀行	平成25. 3. 25	692,300,000	57,680,000	519,120,000

未償還残高	発行 価額	利 率 (%)	償還終期	備 考
39,822,964	－	0.200	令和18. 3	公共下水道事業・農業集落排水事業
115,500,000	－	0.500	令和33. 3	流域下水道事業
12,229,888	－	0.040	令和13. 3	特定環境保全公共下水道事業 農業集落排水事業・小規模集合排水事業
27,000,000	－	0.800	令和44. 3	公共下水道事業
235,000,000	－	0.800	令和44. 3	公共下水道事業
58,800,000	－	0.300	令和19. 3	公共下水道事業・農業集落排水事業
115,200,000	－	0.700	令和34. 3	流域下水道事業
17,079,520	－	0.200	令和14. 3	農業集落排水事業
153,700,000	－	1.400	令和45. 3	公共下水道事業
39,300,000	－	0.800	令和20. 3	公共下水道事業・農業集落排水事業
142,500,000	－	1.300	令和35. 3	流域下水道事業
15,000,000	－	1.400	令和45. 3	公共下水道事業
42,000,000	－	1.400	令和45. 3	公共下水道事業
10,800,000	－	0.800	令和20. 3	公共下水道事業
12,000,000	－	0.300	令和12. 3	公共下水道事業
25,000,000	－	1.400	令和45. 3	公共下水道事業
3,400,000	－	1.600	令和46. 3	公共下水道事業
96,900,000	－	0.800	令和21. 3	公共下水道事業・農業集落排水事業
18,100,000	－	1.600	令和46. 3	公共下水道事業
100,600,000	－	1.400	令和36. 3	流域下水道事業
10,400,000	－	1.400	令和36. 3	流域下水道事業
10,400,000	－	1.400	令和36. 3	流域下水道事業
64,900,000	－	2.200	令和47. 3	公共下水道事業
15,100,000	－	1.500	令和22. 3	公共下水道事業・農業集落排水事業
70,000,000	－	2.200	令和47. 3	公共下水道事業
20,500,000	－	1.500	令和22. 3	公共下水道事業
812,700,000	－	1.500	令和22. 3	資本費平準化債
117,200,000	－	0.310	令和 8.11	資本費平準化債
48,900,000	－	0.310	令和 8.11	下水道事業債（特別措置分）
173,180,000	－	0.550	令和 9.11	資本費平準化債

種 類		発行年月日	発 行 総 額	償 還 高	
				当 年 度 償 還 高	償 還 高 累 計
建設費等の財源に充てられたための企業の債	平成24年度 青森みちのく銀行	平成25. 3. 25	281,600,000	23,460,000	211,140,000
	平成24年度 青森みちのく銀行	平成25. 3. 25	20,200,000	1,680,000	15,120,000
	平成26年度 青森みちのく銀行	平成27. 3. 25	812,800,000	67,720,000	474,040,000
	平成26年度 青森みちのく銀行	平成27. 3. 25	263,900,000	21,980,000	153,860,000
	平成28年度 青森みちのく銀行	平成29. 3. 24	1,073,200,000	89,420,000	447,100,000
	平成28年度 青森みちのく銀行	平成29. 3. 24	251,400,000	20,940,000	104,700,000
	平成29年度 青森みちのく銀行	平成30. 3. 23	245,000,000	20,416,000	81,664,000
	平成29年度 青森みちのく銀行	平成30. 3. 23	7,700,000	962,000	4,810,000
	平成29年度 青森みちのく銀行	平成30. 3. 23	5,200,000	650,000	3,250,000
	平成29年度 青森みちのく銀行	平成30. 3. 23	11,900,000	1,700,000	11,900,000
	平成29年度 青森みちのく銀行	平成30. 3. 23	106,000,000	4,240,000	8,480,000
	平成30年度 青森みちのく銀行	平成31. 3. 22	998,100,000	83,176,000	249,528,000
	平成30年度 青森みちのく銀行	平成31. 3. 22	232,800,000	19,400,000	58,200,000
	令和元年度 青森みちのく銀行	令和 2. 3. 23	916,600,000	76,400,000	152,800,000
	令和 2年度 青森みちのく銀行	令和 3. 3. 22	205,100,000	17,200,000	17,200,000
	令和 3年度 青森みちのく銀行	令和 4. 3. 22	777,200,000	0	0
	令和 3年度 青森みちのく銀行	令和 4. 3. 22	188,900,000	0	0
	平成25年度 青森みちのく銀行	平成26. 3. 19	767,800,000	63,980,000	511,840,000
	平成25年度 青森みちのく銀行	平成26. 3. 19	270,400,000	22,520,000	180,160,000
	平成27年度 青森みちのく銀行	平成28. 3. 25	853,200,000	71,100,000	426,600,000
	平成27年度 青森みちのく銀行	平成28. 3. 25	258,600,000	21,550,000	129,300,000
	平成27年度 青森みちのく銀行	平成28. 3. 25	12,000,000	1,500,000	10,500,000
	平成27年度 青森みちのく銀行	平成28. 3. 25	6,000,000	750,000	5,250,000
	平成28年度 青森みちのく銀行	平成29. 3. 24	3,000,000	374,000	2,244,000
	平成30年度 青森みちのく銀行	平成31. 3. 22	7,300,000	912,000	3,648,000
	平成30年度 青森みちのく銀行	平成31. 3. 22	14,100,000	1,762,000	7,048,000
	令和元年度 青森みちのく銀行	令和 2. 3. 23	6,500,000	812,000	2,436,000
	令和 2年度 青森みちのく銀行	令和 3. 3. 22	853,000,000	71,082,000	71,082,000
	令和 2年度 青森みちのく銀行	令和 3. 3. 22	5,900,000	736,000	1,472,000
	令和 4年度 青森みちのく銀行	令和 5. 3. 22	758,700,000	0	0

未償還残高	発行 価額	利 率 (%)	償還終期	備 考
70,460,000	－	0.550	令和 9. 11	下水道事業債（特別措置分）
5,080,000	－	0.789	令和 9. 11	資本費平準化債
338,760,000	－	0.090	令和12. 3	資本費平準化債
110,040,000	－	0.110	令和12. 3	下水道事業債（特別措置分）
626,100,000	－	0.140	令和14. 3	資本費平準化債
146,700,000	－	0.140	令和14. 3	下水道事業債（特別措置分）
163,336,000	－	0.316	令和15. 3	下水道事業債（特別措置分）
2,890,000	－	0.396	令和10. 3	資本費平準化債
1,950,000	－	0.396	令和10. 3	公共下水道事業
0	－	0.336	令和 7. 3	公共下水道事業・農業集落排水事業
97,520,000	－	0.334	令和30. 3	流域下水道事業
748,572,000	－	0.410	令和16. 3	資本費平準化債
174,600,000	－	0.410	令和16. 3	下水道事業債（特別措置分）
763,800,000	－	0.100	令和17. 3	資本費平準化債
187,900,000	－	0.100	令和18. 3	下水道事業債（特別措置分）
777,200,000	－	0.100	令和19. 3	資本費平準化債
188,900,000	－	0.100	令和19. 3	下水道事業債（特別措置分）
255,960,000	－	0.682	令和11. 3	資本費平準化債
90,240,000	－	0.682	令和11. 3	下水道事業債（特別措置分）
426,600,000	－	0.130	令和13. 3	資本費平準化債
129,300,000	－	0.130	令和13. 3	下水道事業債（特別措置分）
1,500,000	－	0.110	令和 8. 3	資本費平準化債
750,000	－	0.110	令和 8. 3	特定環境保全公共下水道事業
756,000	－	0.183	令和 9. 3	資本費平準化債
3,652,000	－	0.655	令和11. 3	資本費平準化債
7,052,000	－	0.655	令和11. 3	公共下水道事業・農業集落排水事業
4,064,000	－	0.110	令和12. 3	資本費平準化債
781,918,000	－	0.100	令和18. 3	資本費平準化債
4,428,000	－	0.310	令和13. 3	資本費平準化債
758,700,000	－	0.346	令和20. 3	資本費平準化債

種 類		発行年月日	発 行 総 額	償 還 高	
				当 年 度 償 還 高	償 還 高 累 計
建設費等の財源に充てられた企業の債	令和 4年度 青森みちのく銀行	令和 5. 3. 22	177,100,000	0	0
	令和 5年度 青森みちのく銀行	令和 6. 3. 22	691,600,000	0	0
	令和 5年度 青森みちのく銀行	令和 6. 3. 22	164,300,000	0	0
	令和 6年度 青森みちのく銀行	令和 7. 3. 24	146,600,000	0	0
	平成21年度 東奥信用金庫	平成21. 11. 27	878,300,000	36,730,000	878,300,000
	令和 3年度 東奥信用金庫	令和 4. 3. 22	5,200,000	650,000	650,000
	令和 3年度 東奥信用金庫	令和 4. 3. 22	2,800,000	350,000	350,000
	令和 3年度 東奥信用金庫	令和 4. 3. 22	6,600,000	1,320,000	1,320,000
	令和 5年度 東奥信用金庫	令和 6. 3. 22	40,900,000	0	0
	平成16年度 相馬村農業協同組合	平成17. 5. 27	39,500,000	2,324,000	39,500,000
	平成16年度 相馬村農業協同組合	平成17. 5. 27	6,900,000	406,000	6,900,000
	平成17年度 相馬村農業協同組合	平成17. 10. 3	34,700,000	2,040,000	33,680,000
	平成17年度 相馬村農業協同組合	平成17. 10. 3	7,700,000	454,000	7,473,000
	平成22年度 つがる弘前農業協同組合	平成23. 3. 18	771,700,000	64,308,000	707,388,000
	平成22年度 つがる弘前農業協同組合	平成23. 3. 18	38,800,000	3,232,000	35,552,000
	平成22年度 つがる弘前農業協同組合	平成23. 3. 18	18,900,000	1,574,000	17,314,000
	平成22年度 つがる弘前農業協同組合	平成23. 3. 18	305,200,000	25,432,000	279,752,000
	平成24年度 つがる弘前農業協同組合	平成25. 3. 25	14,400,000	1,200,000	10,800,000
	令和 6年度 つがる弘前農業協同組合	令和 7. 3. 24	510,100,000	0	0
	平成26年度 青い森信用金庫	平成27. 3. 25	16,500,000	2,052,000	16,500,000
	平成26年度 青い森信用金庫	平成27. 3. 25	3,900,000	484,000	3,900,000
	平成29年度 青い森信用金庫	平成30. 3. 23	1,075,400,000	89,620,000	358,480,000
	平成29年度 青い森信用金庫	平成30. 3. 23	34,200,000	2,850,000	11,400,000
	令和元年度 青い森信用金庫	令和 2. 3. 23	219,800,000	18,316,000	36,632,000
	令和 4年度 青い森信用金庫	令和 5. 3. 22	4,900,000	0	0
	令和 4年度 青い森信用金庫	令和 5. 3. 22	23,500,000	0	0
	令和 5年度 青い森信用金庫	令和 6. 3. 22	4,200,000	0	0
	令和 6年度 青い森信用金庫	令和 7. 3. 24	3,800,000	0	0
	令和 6年度 青い森信用金庫	令和 7. 3. 24	9,100,000	0	0
	計		68,136,400,000	3,264,169,743	39,907,025,996

未償還残高	発行 価額	利 率 (%)	償還終期	備 考
177,100,000	－	0.346	令和20. 3	下水道事業債（特別措置分）
691,600,000	－	0.500	令和21. 3	資本費平準化債
164,300,000	－	0.500	令和21. 3	下水道事業債（特別措置分）
146,600,000	－	1.289	令和22. 3	公共下水道事業（特別措置分）
0	－	0.300	令和 6. 9	資本費平準化債
4,550,000	－	0.280	令和14. 3	資本費平準化債
2,450,000	－	0.280	令和14. 3	公共下水道事業
5,280,000	－	0.280	令和11. 3	公共下水道事業・農業集落排水事業
40,900,000	－	0.610	令和13. 3	公共下水道事業・農業集落排水事業
0	－	1.300	令和 7. 3	資本費平準化債
0	－	1.300	令和 7. 3	資本費平準化債
1,020,000	－	1.300	令和 7. 9	資本費平準化債
227,000	－	1.300	令和 7. 9	資本費平準化債
64,312,000	－	0.655	令和 8. 3	資本費平準化債
3,248,000	－	0.655	令和 8. 3	資本費平準化債
1,586,000	－	0.655	令和 8. 3	資本費平準化債
25,448,000	－	0.655	令和 8. 3	下水道事業債（特別措置分）
3,600,000	－	0.615	令和10. 3	資本費平準化債
510,100,000	－	1.200	令和22. 3	資本費平準化債
0	－	0.011	令和 7. 3	資本費平準化債
0	－	0.011	令和 7. 3	特定環境保全公共下水道事業
716,920,000	－	0.370	令和15. 3	資本費平準化債
22,800,000	－	0.370	令和15. 3	公共下水道事業・特定環境保全公共下水道事業 農業集落排水事業
183,168,000	－	0.100	令和17. 3	下水道事業債（特別措置分）
4,900,000	－	0.643	令和15. 3	資本費平準化債
23,500,000	－	0.587	令和12. 3	公共下水道事業・農業集落排水事業
4,200,000	－	0.693	令和16. 3	資本費平準化債
3,800,000	－	1.293	令和17. 3	資本費平準化債
9,100,000	－	1.287	令和14. 3	公共下水道事業・特定環境保全公共下水道事業 農業集落排水事業
28,229,374,004				

会計に関する書類における注記

I 重要な会計方針

1 資産の評価基準及び評価方法

貯蔵品 先入先出法による原価法によっている。

2 固定資産の減価償却の方法

(1) 有形固定資産

・減価償却の方法

定額法による。

・主な耐用年数

建物 8年～50年

構築物 50年

機械及び装置 5年～30年

(2) 無形固定資産

・減価償却の方法

定額法による。

3 引当金の計上方法

(1) 退職給付引当金

職員の退職手当の支給に備えるため、当年度の退職手当の期末要支給額に相当する金額を計上している。

(2) 賞与引当金及び法定福利費引当金

職員の期末・勤勉手当の支給及びこれに係る法定福利費の支出に備えるため、当年度末における支給見込額に基づき、当年度の負担に属する額（12月から3月までの4か月分）を計上している。

(3) 貸倒引当金

債権の不納欠損による損失に備えるため、貸倒実績率等による回収不能見込額を計上している。

4 消費税等の会計処理

消費税及び地方消費税の会計処理は税抜方式によっている。

II 貸借対照表等関連

企業債の償還に係る他会計の負担

貸借対照表に計上されている企業債（当該事業年度の末日の翌日から起算して1年以内に償還予定のものも含む。）のうち、一般会計が負担すると見込まれる額は 3,889,328,239 円である。

III セグメント情報の開示

1 報告セグメントの概要

下水道事業会計は、公共下水道事業、特定環境保全公共下水道事業、農業集落排水事業及び小規模集合排水処理施設整備事業を運営していることから、それらを報告セグメントとしている。

なお、各報告セグメントに属する事業の内容は以下のとおりである。

事業区分	事業の内容
公共下水道事業	雨水及び污水处理
特定環境保全公共下水道事業	污水处理
農業集落排水事業	污水处理
小規模集合排水処理施設整備事業	污水处理

2 報告セグメントごとの営業収益等

令和6年度（令和6年4月1日から令和7年3月31日まで）

（単位 円）

	公共下水道事業	特定環境保全 公共下水道事業	農業集落 排水事業	小規模集合排水 処理施設整備事業	合 計
営業収益	2,997,224,720	32,029,624	209,852,403	158,079	3,239,264,826
営業費用	3,859,252,405	155,251,385	674,820,386	3,228,754	4,692,552,930
営業損益	△ 862,027,685	△ 123,221,761	△ 464,967,983	△ 3,070,675	△ 1,453,288,104
経常損益	292,215,624	△ 53,452,791	△ 157,485,183	△ 1,515,492	79,762,158
セグメント資産	46,748,210,715	2,242,753,797	11,533,817,448	7,426,518	60,532,208,478
セグメント負債	35,437,882,505	2,427,021,818	10,842,782,302	15,496,042	48,723,182,667
その他の項目					
一般会計繰入金	1,416,712,371	35,173,924	300,715,314	3,180,785	1,755,782,394
減価償却費	1,965,547,759	102,427,640	473,479,043	1,876,169	2,543,330,611
特別利益	207,609	0	0	0	207,609
特別損失	3,454,696	31,432	138,645	0	3,624,773
有形固定資産及び 無形固定資産の増加額	814,028,609	10,061,410	26,319,990	0	850,410,009

IV リース契約により使用する固定資産

1 リース会計に係る特例措置

所有権移転外ファイナンス・リース取引については、通常の賃貸借取引に係る方法に準じた会計処理によっている。

2 所有権移転外ファイナンス・リース取引に係る未経過リース料相当額

1年内	382,000 円
1年超	3,522,000 円
計	3,904,000 円

V その他

1 退職給付引当金の取崩し

令和6年度において、2名分の退職手当として 10,952,916 円を支給するため、退職給付引当金 10,952,916 円を取り崩した。

2 賞与引当金の取崩し

令和6年度において、期末手当及び勤勉手当を支給するため、賞与引当金 18,148,000 円を取り崩した。

3 法定福利費引当金の取崩し

令和6年度において、期末手当及び勤勉手当に係る法定福利費を支出するため、法定福利費引当金 3,566,484 円を取り崩した。

4 貸倒引当金の取崩し

令和6年度において、債権の欠損処分を行うため、貸倒引当金 717,956 円を取り崩した。