

令和 3 年 度

弘前市下水道事業会計決算書

弘 前 市

目 次

1 決 算 書

(1) 令和3年度弘前市下水道事業決算報告書	1～4頁
(2) 財 務 諸 表	5～12頁
ア 令和3年度弘前市下水道事業損益計算書	5～6頁
イ 令和3年度弘前市下水道事業剰余金計算書	7～8頁
ウ 令和3年度弘前市下水道事業剰余金処分計算書(案)	9頁
エ 令和3年度弘前市下水道事業貸借対照表	10～12頁

2 決算附属書類

(1) 令和3年度弘前市下水道事業報告書	14～33頁
(2) 政令で定めるその他の書類	34～64頁
ア 令和3年度弘前市下水道事業キャッシュ・フロー計算書	34～35頁
イ 収益費用明細書	36～42頁
ウ 固定資産明細書	43～44頁
エ 企業債明細書	45～64頁
(3) 会計に関する書類における注記	65～66頁

決 算 書

令和 3 年 度 弘 前 市

(1) 収益的収入及び支出 収 入

区 分	予 算 額		
	当 初 予 算 額	補 正 予 算 額	地 方 公 営 企 業 法 第 24 条 第 3 項 の 規 定 に よ る 支 出 額 に 係 る 財 源 充 当 額
第 1 款 下水道事業収益	円 5,546,184,000	円 △ 1,085,000	円 0
第 1 項 営業収益	3,615,706,000	3,287,000	0
第 2 項 営業外収益	1,926,351,000	△ 409,000	0
第 3 項 特別利益	4,127,000	△ 3,963,000	0

支 出

区 分	予 算 額					小 計
	当 初 予 算 額	補 正 予 算 額	予 備 費 支 出 額	流 用 増 減 額	地 方 公 営 企 業 法 第 24 条 第 3 項 の 規 定 に よ る 支 出 額	
第 1 款 下水道事業費用	円 5,342,356,000	円 21,891,000	円 0	円 0	円 0	円 5,364,247,000
第 1 項 営業費用	4,795,280,000	21,891,000	0	△ 17,218,317	0	4,799,952,683
第 2 項 営業外費用	543,165,000	0	0	11,738,900	0	554,903,900
第 3 項 特別損失	3,911,000	0	0	5,479,417	0	9,390,417

下水道事業決算報告書

合 計	決 算 額	予 算 額 に 比 べ 決 算 額 の 増 減	備 考
円 5,545,099,000	円 5,653,657,797	円 108,558,797	(うち仮受消費税及び地方消費税 295,199,797円)
3,618,993,000	3,640,475,669	21,482,669	(" 294,948,059円)
1,925,942,000	2,011,372,852	85,430,852	(" 103,134円)
164,000	1,809,276	1,645,276	(" 148,604円)

地方公営企業 法第26条第2 項の規定に よる繰越額	合 計	決 算 額	地方公営企業法 第26条第2項の 規 定 に よる繰越額	不 用 額	備 考
円 0	円 5,364,247,000	円 5,275,314,010	円 0	円 88,932,990	(うち仮払消費税及び地方消費税 165,383,912円)
0	4,799,952,683	4,711,209,380	0	88,743,303	(" 165,383,912円)
0	554,903,900	554,714,213	0	189,687	
0	9,390,417	9,390,417	0	0	

(2) 資本的収入及び支出
収 入

区 分	予 算 額			地方公営企業法第26条の規定による繰越額に係る財源充当額
	当初予算額	補正予算額	小 計	
	円	円	円	円
第 1 款 資本的収入	2,090,173,000	181,271,000	2,271,444,000	61,700,000
第 1 項 企業債	1,464,000,000	86,500,000	1,550,500,000	27,000,000
第 2 項 国庫支出金	177,250,000	93,850,000	271,100,000	34,700,000
第 3 項 一般会計出資金	438,947,000	921,000	439,868,000	0
第 4 項 負担金	9,976,000	0	9,976,000	0

支 出

区 分	予 算 額				地方公営企業法第26条の規定による繰越額	継 続 費 遜 次 繰 越 額
	当初予算額	補正予算額	流 用 増 減 額	小 計		
	円	円	円	円	円	円
第 1 款 資本的支出	4,402,915,000	182,480,000	0	4,585,395,000	69,400,000	0
第 1 項 建設改良費	865,356,000	182,480,000	0	1,047,836,000	69,400,000	0
第 2 項 企業債償還金	3,537,459,000	0	0	3,537,459,000	0	0
第 3 項 その他資本的支出	100,000	0	0	100,000	0	0

資本的収入額が資本的支出額に不足する額 2,278,366,480 円は、当年度分消費税及び地方消費税資本的収支調整額 870,710,331 円で補てんした。

継続費通次 繰越額に係る 財源充当額	合 計	決 算 額	予 算 額 に 比 べ 決 算 額 の 増 減	備 考
0	2,333,144,000	2,055,614,987	△ 277,529,013	
0	1,577,500,000	1,427,900,000	△ 149,600,000	翌年度繰越額 117,000,000円
0	305,800,000	175,800,000	△ 130,000,000	翌年度繰越額 130,000,000円
0	439,868,000	439,864,678	△ 3,322	
0	9,976,000	12,050,309	2,074,309	

合 計	決 算 額	翌 年 度 繰 越 額			不 用 額	備 考
		地方公営企 業法第26条 の規定によ る繰越額	継 続 費 通次繰越額	合 計		
円 4,654,795,000	円 4,333,981,467	円 260,000,000	円 0	円 260,000,000	円 60,813,533	(うち仮払消費税及び地方消費税 67,653,755円)
1,117,236,000	796,525,318	260,000,000	0	260,000,000	60,710,682	(" 67,653,755円)
3,537,459,000	3,537,456,149	0	0	0	2,851	
100,000	0	0	0	0	100,000	

51,562,443 円、減債積立金 468,279,895 円、過年度分損益勘定留保資金 887,813,811 円及び当年度分損益勘定留保資金

令和3年度弘前市下水道事業損益計算書

(令和3年4月1日から令和4年3月31日まで)

(単位 円)

1 営業収益

(1) 下水道使用料	2,949,480,812	
(2) 他会計負担金	391,993,598	
(3) その他営業収益	4,053,200	3,345,527,610

2 営業費用

(1) 管渠費	208,130,674	
(2) ポンプ場費	52,720,952	
(3) 公共下水道処理場費	121,205,683	
(4) 特定環境保全 公共下水道処理場費	47,885,101	
(5) 農業集落排水処理施設費	137,028,966	
(6) 小規模集合排水処理施設費	1,253,477	
(7) 流域下水道維持管理負担金	1,074,386,804	
(8) 業務費	132,715,678	
(9) 総係費	106,975,154	
(10) 減価償却費	2,658,582,055	
(11) 資産減耗費	4,940,924	4,545,825,468
営業損失		1,200,297,858

3 営業外収益

(1) 受取利息及び配当金	14,770	
(2) 他会計補助金	993,675,961	
(3) 長期前受金戻入	931,941,429	
(4) 雑収益	85,646,750	2,011,278,910

4 営業外費用

(1) 支払利息及び	468,596,313		
企業債取扱諸費			
(2) 雑支出	9,220,987	477,817,300	1,533,461,610
経常利益			333,163,752

5 特別利益

(1) 過年度損益修正益	1,660,672	1,660,672	
--------------	-----------	-----------	--

6 特別損失

(1) 過年度損益修正損	8,412,457	8,412,457	△ 6,751,785
--------------	-----------	-----------	-------------

当年度純利益 326,411,967

その他未処分利益剰余金変動額 468,279,895

当年度未処分利益剰余金 794,691,862

令和3年度弘前市

(令和3年4月1日から)

	資本金	剰余		
		資本剰余		
		受贈財産評価額	受益者負担金 及び分担金	国庫補助金
前年度末残高	8,057,816,763	7,502,157	25,032,564	77,963,065
前年度処分額	227,908,557	0	0	0
議会の議決による処分額	227,908,557	0	0	0
減債積立金の積立	0	0	0	0
資本金への組入	227,908,557	0	0	0
処分後残高	8,285,725,320	7,502,157	25,032,564	77,963,065
当年度変動額	439,864,678	0	0	0
出資金の受入	439,864,678	0	0	0
積立金の取崩し	0	0	0	0
当年度純利益	0	0	0	0
当年度末残高	8,725,589,998	7,502,157	25,032,564	77,963,065

下水道事業剰余金計算書

令和4年3月31日まで)

(単位 円)

金					資本合計
余 金		利 益 剰 余 金			
県補助金	資本剰余金合計	減債積立金	未処分利益剰余金	利益剰余金合計	
80,842,399	191,340,185	468,279,895	550,906,666	1,019,186,561	9,268,343,509
0	0	322,998,109	△ 550,906,666	△ 227,908,557	0
0	0	322,998,109	△ 550,906,666	△ 227,908,557	0
0	0	322,998,109	△ 322,998,109	0	0
0	0	0	△ 227,908,557	△ 227,908,557	0
80,842,399	191,340,185	791,278,004	(繰越利益剰余金) 0	791,278,004	9,268,343,509
0	0	△ 468,279,895	794,691,862	326,411,967	766,276,645
0	0	0	0	0	439,864,678
0	0	△ 468,279,895	468,279,895	0	0
0	0	0	326,411,967	326,411,967	326,411,967
80,842,399	191,340,185	322,998,109	(当年度未処分利益剰余金) 794,691,862	1,117,689,971	10,034,620,154

令和3年度弘前市下水道事業剰余金処分計算書（案）

（単位 円）

	資本金	資本剰余金	未処分利益剰余金
当 年 度 末 残 高	8,725,589,998	191,340,185	794,691,862
議会の議決による処分数額	468,279,895	0	△ 794,691,862
減債積立金の積立	0	0	△ 326,411,967
資本金への組入	468,279,895	0	△ 468,279,895
処 分 後 残 高	9,193,869,893	191,340,185	(繰越利益剰余金) 0

令和3年度弘前市下水道事業貸借対照表

(令和4年3月31日)

(単位 円)

		資 産 の 部		
1 固 定 資 産				
(1) 有形固定資産				
イ 土 地			420,613,867	
ロ 立 木			96,071,418	
ハ 建 物		2,875,750,722		
減価償却累計額	△ 1,108,225,729			1,767,524,993
ニ 構 築 物		83,828,803,215		
減価償却累計額	△ 28,217,936,728			55,610,866,487
ホ 機 械 及 び 装 置		9,355,945,857		
減価償却累計額	△ 6,544,791,362			2,811,154,495
ヘ 車 両 運 搬 具		9,205,490		
減価償却累計額	△ 6,460,846			2,744,644
ト 工 具、器 具 及 び 備 品		10,543,812		
減価償却累計額	△ 8,090,090			2,453,722
チ その他有形固定資産		65,959,133		
減価償却累計額	△ 57,985,932			7,973,201
リ 建 設 仮 勘 定			400,617,319	
有形固定資産合計				61,120,020,146
(2) 無形固定資産				
イ 施 設 利 用 権			2,511,690,081	
ロ 電 話 加 入 権			18,286,917	
ハ その他無形固定資産			85,182	
無形固定資産合計				2,530,062,180
(3) 投資その他の資産				
イ そ の 他 投 資			3,560,000	
投資その他の資産合計				3,560,000
固定資産合計				63,653,642,326
2 流 動 資 産				
(1) 現金・預金				1,053,770,645
(2) 未 収 金			1,181,595,152	
貸 倒 引 当 金			△ 22,141,401	1,159,453,751
(3) 貯 蔵 品				2,859,775
流動資産合計				2,216,084,171
資産合計				65,869,726,497

負 債 の 部

3 固 定 負 債

(1) 企 業 債

イ 建設改良費等の財源に
充てるための企業債

30,053,812,950

企業債合計

30,053,812,950

(2) 引 当 金

イ 退職給付引当金

161,089,269

引当金合計

161,089,269

(3) その他固定負債

21,090,545

固定負債合計

30,235,992,764

4 流 動 負 債

(1) 企 業 債

イ 建設改良費等の財源に
充てるための企業債

3,512,864,828

企業債合計

3,512,864,828

(2) 未 払 金

363,276,747

(3) 引 当 金

イ 賞与引当金

17,423,000

ロ 法定福利費引当金

3,394,000

引当金合計

20,817,000

(4) その他流動負債

1,130,120

流動負債合計

3,898,088,695

5 繰 延 収 益

(1) 長 期 前 受 金

29,511,482,401

(2) 収 益 化 累 計 額

△ 7,810,457,517

繰延収益合計

21,701,024,884

負債合計

55,835,106,343

資 本 の 部

6 資 本 金		8,725,589,998
7 剰 余 金		
(1) 資 本 剰 余 金		
イ 受 贈 財 産 評 価 額	7,502,157	
ロ 受 益 者 負 担 金 及 び 分 担 金	25,032,564	
ハ 国 庫 補 助 金	77,963,065	
ニ 県 補 助 金	80,842,399	
資 本 剰 余 金 合 計	191,340,185	
(2) 利 益 剰 余 金		
イ 減 債 積 立 金	322,998,109	
ロ 当 年 度 未 処 分 利 益 剰 余 金	794,691,862	
利 益 剰 余 金 合 計	1,117,689,971	
剰 余 金 合 計	1,309,030,156	
資 本 合 計	10,034,620,154	
負 債 資 本 合 計	65,869,726,497	

決算附属書類

令和3年度弘前市下水道事業報告書

1 概 況

(1) 総括事項

ア 整備及び普及状況

令和3年度末の整備済面積は 5,089ha（前年度 5,087ha）、処理区域面積は 5,087ha（前年度 5,085ha）、処理区域内人口は 160,980 人（前年度 163,125 人）となり、行政区域内人口に対する普及率は 97.66%（前年度 97.64%）となりました。

一方、下水道の利用状況を示す水洗化人口は 147,236 人（前年度 148,907 人）となり、水洗化率は 91.46%（前年度 91.28%）となりました。

また、本年度の総処理水量は 21,607,424 m³（前年度 21,751,359 m³）、そのうち雨水処理水量は 1,661,226 m³（前年度 1,806,865 m³）、汚水処理水量は 19,946,198 m³（前年度 19,944,494 m³）で、これに対する有収水量は 16,231,909 m³（前年度 16,307,441 m³）となり、有収率は 81.39%（前年度 81.76%）となりました。

イ 建設事業の状況

① 公共下水道事業

下水道の整備により快適な生活環境と公共用水域の水質保全を図るため、218,599,114 円の事業費をもって三世寺地区をはじめ計 11 か所で総延長 2,198.5mの管渠布設工事を実施しました。

また、老朽化した管渠改築のため、75,923,000 円の事業費をもって南横町地区で総延長 810.6 mの管渠更生工事を実施しました。

さらに、44,145,035 円の事業費をもって堀越地区をはじめ計 21 か所でマンホールポンプ場の設備更新工事などを実施しました。

② 農業集落排水事業

農業用排水の水質保全及び農村地域の生活環境の改善を図ることを目的に、33,165,000 円の事業費をもって一丁木地区をはじめ計 5 か所で処理施設の設備更新工事などを実施しました。

また、29,320,940 円の事業費をもって高杉地区をはじめ計 23 か所でマンホールポンプ場の設備更新工事などを実施しました。

ウ 経営及び収支の状況

本年度の収益的収入及び支出における収入決算額は 5,358,467,192 円（消費税及び地方消費税込額 5,653,657,797 円）で、これに対応する支出決算額は 5,032,055,225 円（消費税及び地方消費税込額 5,275,314,010 円）となり、この結果、収支差引 326,411,967 円の当年度純利益を計上しました。

次に、資本的収入及び支出における支出決算額は 4,333,981,467 円（うち仮払消費税及び地方消費税 67,653,755 円）で、収入決算額は 2,055,614,987 円（うち仮受消費税及び地方消費税 0 円）であるため、支出決算額に対して不足する額 2,278,366,480 円は、当年度分消費税及び地方消費税資本的収支調整額 51,562,443 円、減債積立金 468,279,895 円、過年度分損益勘定留保資金 887,813,811 円及び当年度分損益勘定留保資金 870,710,331 円で補てんしました。

以上が本年度の概況ですが、今後ともより効率的な経営に努め、市民の快適な生活環境を目指し、下水道事業の整備促進に鋭意努力してまいります。

(2) 経営指標に関する事項

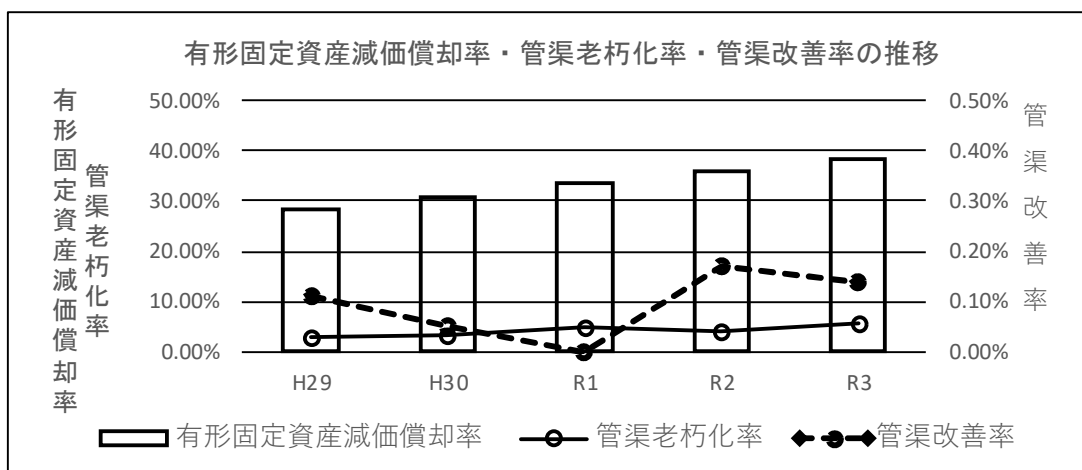
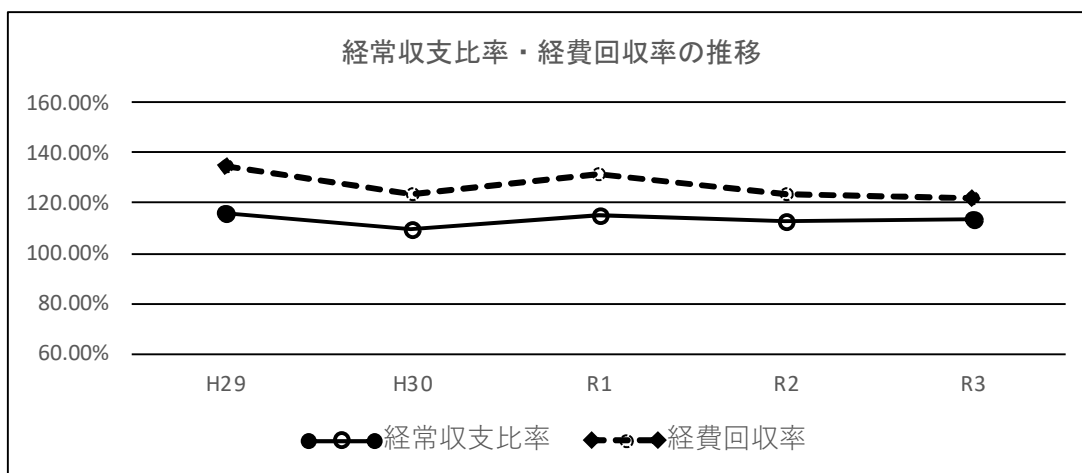
ア 公共下水道事業

令和3年度決算における経営成績について、経営の健全性を示す経常収支比率は、支払利息の減少等により113.48%（前年度113.19%）となり、健全経営の水準とされる100%を上回っています。また、使用料水準の妥当性を示す経費回収率は、121.69%（前年度123.47%）となり、事業に必要な費用を使用料収益で賄っている状況とされる100%を上回っています。

一方、償却対象資産の減価償却を示す有形固定資産減価償却率は38.40%（前年度36.03%）、法定耐用年数を経過した管渠延長の割合を示す管渠老朽化率は5.67%（前年度4.11%）と管渠の老朽化が進んでいるのに対して、当該年度に更新した管渠延長の割合を示す管渠改善率は0.14%（前年度0.17%）に留まっています。これは未だ更新需要のピークを迎えていないことによるものであり、将来の更新需要に備え、アセットマネジメント計画を策定のうえ経営の持続を念頭に、引き続き計画的な施設更新を行ってまいります。

<経営指標の推移>

	H29	H30	R1	R2	R3
経常収支比率	116.38%	109.59%	115.49%	113.19%	113.48%
経費回収率	134.47%	123.81%	131.78%	123.47%	121.69%
有形固定資産減価償却率	28.23%	30.90%	33.55%	36.03%	38.40%
管渠老朽化率	2.77%	3.07%	4.83%	4.11%	5.67%
管渠改善率	0.11%	0.05%	0.00%	0.17%	0.14%



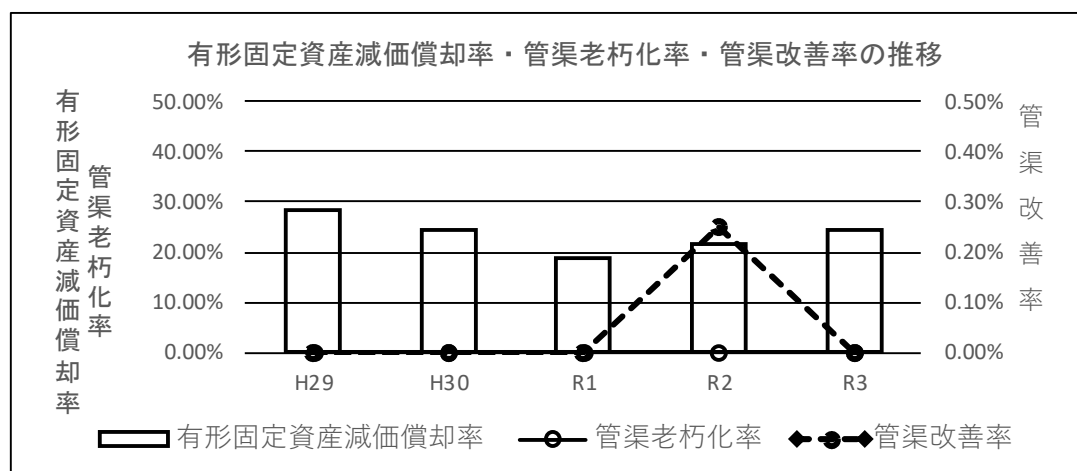
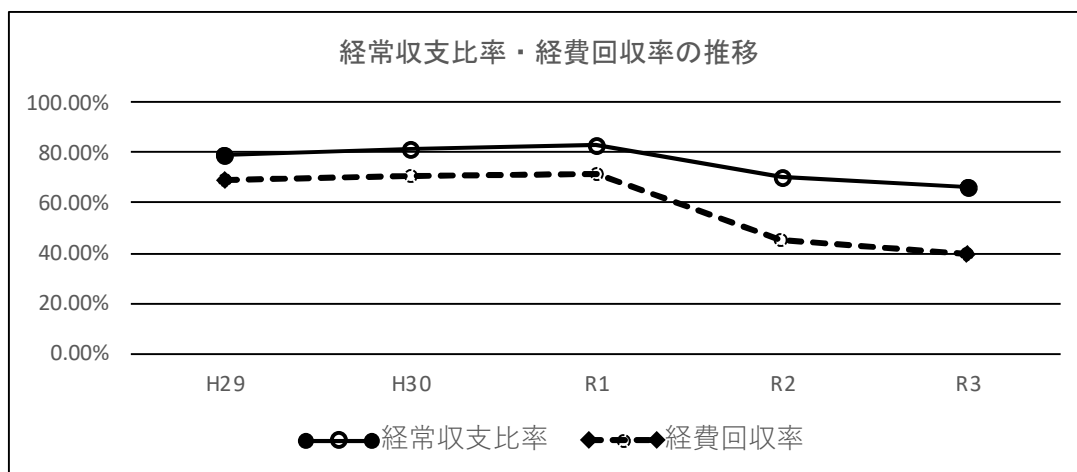
イ 特定環境保全公共下水道事業

令和3年度決算における経営成績について、経営の健全性を示す経常収支比率は、修繕費、動力費及び委託費の増加等により66.45%（前年度70.13%）となり、健全経営の水準とされる100%を下回っています。また、使用料水準の妥当性を示す経費回収率は39.90%（前年度45.10%）となり、事業に必要な費用を使用料収益で賄えている状況とされる100%を大きく下回っています。

償却対象資産の減価償却を示す有形固定資産減価償却率は24.26%（前年度21.54%）と上昇傾向にあるものの、管渠老朽化率及び管渠改善率については対象となる管渠が発生していないことから現状では施設等の改築・更新は必要ないものと考えております。

<経営指標の推移>

	H29	H30	R1	R2	R3
経常収支比率	79.26%	81.31%	82.98%	70.13%	66.45%
経費回収率	69.21%	70.60%	71.61%	45.10%	39.90%
有形固定資産減価償却率	28.29%	24.56%	19.00%	21.54%	24.26%
管渠老朽化率	0.00%	0.00%	0.00%	0.00%	0.00%
管渠改善率	0.00%	0.00%	0.00%	0.25%	0.00%



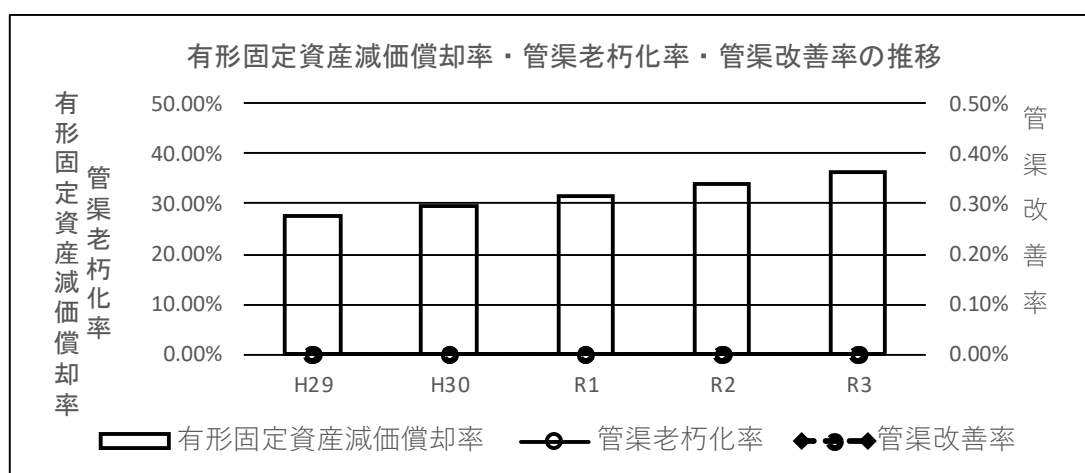
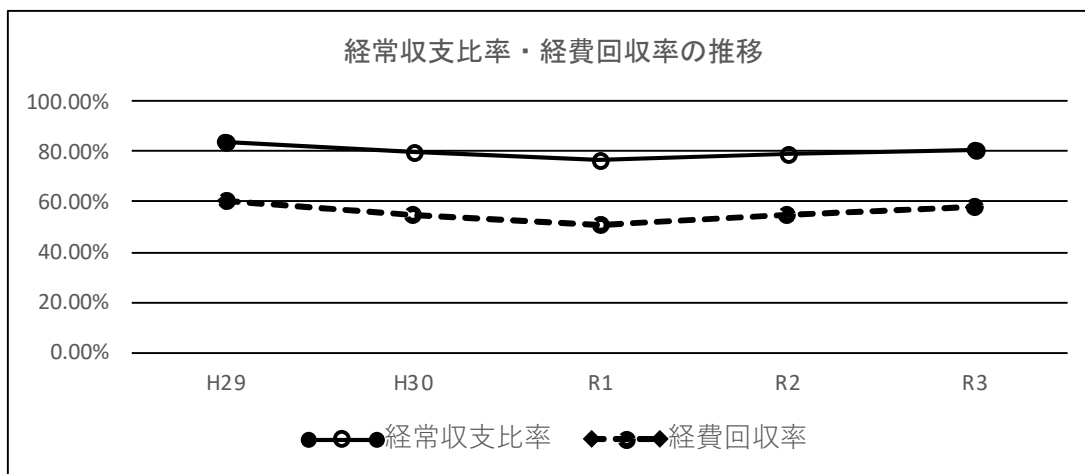
ウ 農業集落排水事業

令和3年度決算における経営成績について、経営の健全性を示す経常収支比率は、支払利息の減少等により80.55%（前年度79.01%）となり、健全経営の水準とされる100%を下回っています。また、使用料水準の妥当性を示す経費回収率は58.13%（前年度54.93%）となり、事業に必要な費用を使用料収益で賄っている状況とされる100%を大きく下回っています。

償却対象資産の減価償却を示す有形固定資産減価償却率は36.29%（前年度34.07%）と上昇傾向にあるものの、管渠老朽化率及び管渠改善率については対象となる管渠が発生していないことから現状では施設等の改築・更新は必要ないものと考えております。

＜経営指標の推移＞

	H29	H30	R1	R2	R3
経常収支比率	84.32%	79.79%	76.51%	79.01%	80.55%
経費回収率	60.21%	54.49%	50.44%	54.93%	58.13%
有形固定資産減価償却率	27.44%	29.51%	31.76%	34.07%	36.29%
管渠老朽化率	0.00%	0.00%	0.00%	0.00%	0.00%
管渠改善率	0.00%	0.00%	0.00%	0.00%	0.00%



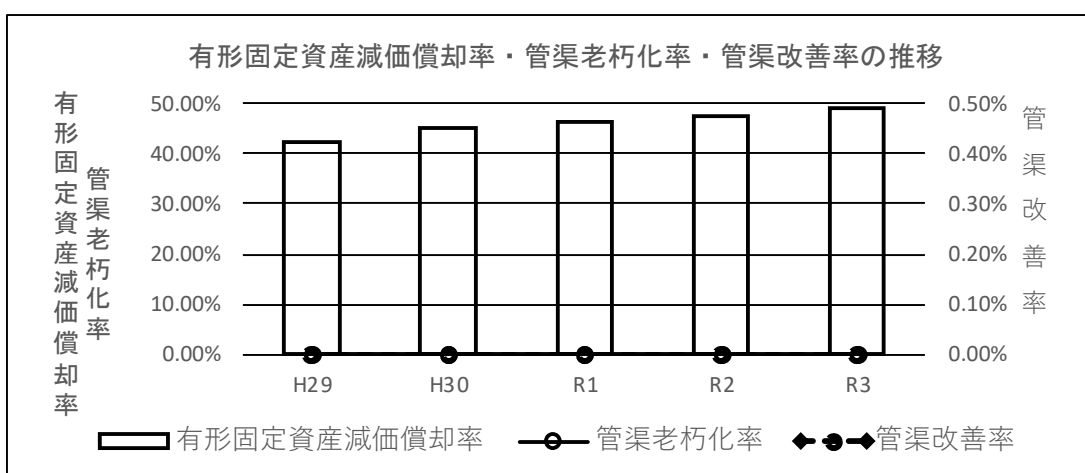
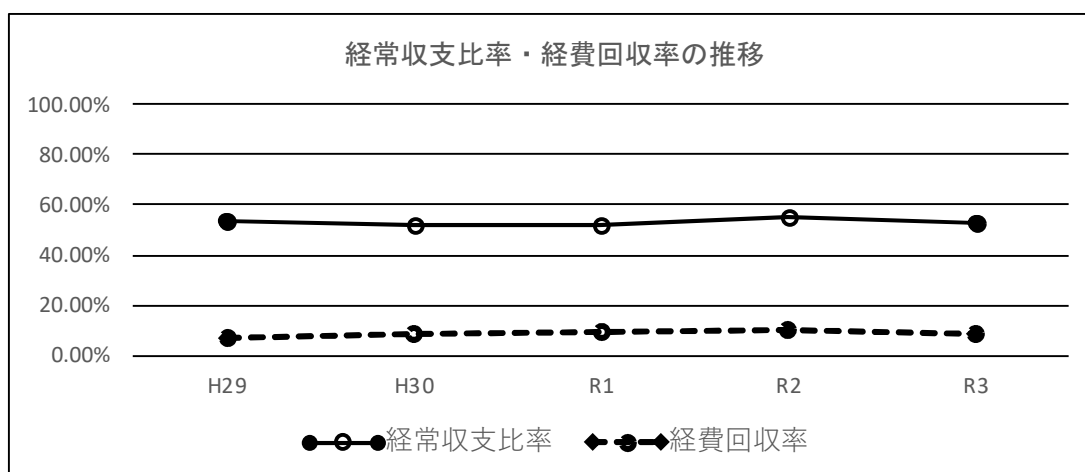
エ 小規模集合排水処理事業

令和3年度決算における経営成績について、経営の健全性を示す経常収支比率は、他会計補助金の減少に伴う営業外収益の減少等により 53.12%（前年度 54.99%）となり、健全経営の水準とされる 100%を下回っています。また、使用料水準の妥当性を示す経費回収率は 8.88%（前年度 9.87%）となり、事業に必要な費用を使用料収益で賄っている状況とされる 100%を大きく下回っています。

償却対象資産の減価償却を示す有形固定資産減価償却率は 49.12%（前年度 47.36%）と上昇傾向にあるものの、管渠老朽化率及び管渠改善率については対象となる管渠が発生していないことから現状では施設等の改築・更新は必要ないものと考えております。

<経営指標の推移>

	H29	H30	R1	R2	R3
経常収支比率	53.74%	52.24%	52.23%	54.99%	53.12%
経費回収率	7.29%	8.22%	9.35%	9.87%	8.88%
有形固定資産減価償却率	42.35%	45.06%	46.29%	47.36%	49.12%
管渠老朽化率	0.00%	0.00%	0.00%	0.00%	0.00%
管渠改善率	0.00%	0.00%	0.00%	0.00%	0.00%



(3) 議会議決事項

番 号	件 名	報 告 年月日	提 出 年月日	議 決 年月日	公 布 年月日	条例 番号	備 考
報告第14号	令和2年度弘前市下水道事業会計予算繰越計算書の報告について	3. 6. 4					地方公営企業法第26条第3項の規定に基づく報告
議案第73号	令和3年度弘前市下水道事業会計補正予算(第1号)		3. 8. 27	3. 9. 24			
議案第79号	令和2年度弘前市下水道事業会計利益の処分及び決算の認定について		3. 8. 27	3. 9. 24			
議案第94号	令和3年度弘前市下水道事業会計補正予算(第2号)		3. 11. 26	3. 12. 21			
議案第104号	弘前市水洗便所改造等貸付金及び報奨金条例を廃止する条例案		3. 11. 26	3. 12. 21	3. 12. 21	38	
議案第105号	弘前市水道事業及び下水道事業の設置等に関する条例の一部を改正する条例案		3. 11. 26	3. 12. 21	3. 12. 21	39	
議案第10号	令和3年度弘前市下水道事業会計補正予算(第3号)		4. 2. 18	4. 3. 17			
議案第18号	令和4年度弘前市下水道事業会計予算		4. 2. 18	4. 3. 17			

(4) 行政官庁認可等事項

申請年月日	申請先	件名	同意等年月日	番号	同意等額	備考
3. 7. 29	青森県知事	令和3年度起債協議 (建設改良)	3. 8. 31	青 市 町 村 第 460 号	471,900,000円	
3. 8. 30	青森県知事	令和3年度起債届出 ※ (建設改良)	—	—	9,900,000円	
3. 8. 30	青森県知事	令和3年度起債届出 ※ (資本費平準化債/公共)	—	—	529,800,000円	
3. 8. 30	青森県知事	令和3年度起債届出 ※ (資本費平準化債/農集)	—	—	247,400,000円	
3. 8. 30	青森県知事	令和3年度起債届出 ※ (未利用利子)	—	—	5,200,000円	
3. 8. 30	青森県知事	令和3年度起債届出 ※ (特別措置分)	—	—	188,900,000円	
4. 2. 21	青森県知事	令和3年度起債協議 (下水処理のための施設)	4. 3. 10	青 市 町 村 第 929 号	17,700,000円	
4. 3. 11	青森県知事	令和3年度起債協議 (補正) (建設改良)	4. 3. 23	青 市 町 村 第 968 号	102,000,000円	
3. 4. 16	国土交通大臣	令和3年度社会資本整備 総合交付金交付申請	3. 6. 7	国 官 会 第 7532-84 号	87,100,000円	
3. 4. 16	国土交通大臣	令和3年度社会資本整備 総合交付金交付申請	3. 6. 7	国 官 会 第 7725-39 号	67,000,000円	
4. 1. 14	国土交通大臣	令和3年度社会資本整備 総合交付金交付申請	4. 2. 24	国 官 会 第 20675 号	117,000,000円	

※起債届出分については、同意することと認められる場合の通知がないため、同意等年月日及び番号を「—」としている。

(5) 職員に関する事項

令和4年3月31日現在 (単位 人)

区 分	特 別 職	事 務 職 員	技 術 職 員	そ の 他 職 員	計	備 考
部 長	0	0	0	0	0	
総 務 課	課 長	0	1	0	0	1
	課 長 補 佐	0	0	0	0	0
	総 務 契 約 係	0	3	0	0	3
	経 理 係	0	3	0	0	3
	企 画 係	0	0	3	0	3
	小 計	0	7	3	0	10
営 業 課	課 長	0	1	0	0	1
	課 長 補 佐	0	0	1	0	1
	営 業 係	0	2	0	0	2
	給 排 水 係	0	1 (1)	0 (1)	0	1 (2)
	小 計	0	4 (1)	1 (1)	0	5 (2)
工 務 課	課 長	0	0	0	0	0
	課 長 補 佐	0	0	1	0	1
	上水道建設係	-	-	-	-	-
	下水道建設係	0	0	6	0	6
	浄水場整備係	-	-	-	-	-
	小 計	0	0	7	0	7
上水道施設課	課 長	-	-	-	-	-
	課 長 補 佐	-	-	-	-	-
	浄 水 係	-	-	-	-	-
	上水管路維持係	-	-	-	-	-
	水 質 係	-	-	-	-	-
	小 計	-	-	-	-	-
下水道施設課	課 長	0	0	1	0	1
	課 長 補 佐	0	0	4	0	4
	施設管理係	0	1 (1)	4	0	5 (1)
	下水管路維持係	0	0	5	0	5
	小 計	0	1 (1)	14	0	15 (1)
合 計	0	12 (2)	25 (1)	0	37 (3)	
前 年 度	0	12 (2)	26	0	38 (2)	
増 減	0	0 (0)	△ 1 (1)	0	△ 1 (1)	

() 内は、パートタイム会計年度任用職員に係る外書き数字である。

2 工 事

ア 現年度工事

(単位 円)

区 分	金 額	施 工 内 容
公共下水道事業	520,480,979	
補助	285,300,800	
		管渠更生工事（南横町） 6 か所 56,856,000 総延長 620.7m 反転・形成工法 φ500mm 4.2m 反転・形成工法 φ250mm 616.5m マンホールポンプ場設備更新工事（堀越MPほか） 3 か所 20,875,800 下水道整備工事（湯口ほか） 4 か所 77,933,000 総延長 1,040.6m リブ付硬質塩化ビニル管 φ250mm 266.0m リブ付硬質塩化ビニル管 φ200mm 15.5m ポリエチレン管 φ150mm 759.1m 委託料 129,636,000 湯口地区外マンホールポンプ場設計業務 9,152,000 湯口地区外水管橋設計業務 18,909,000 鍛冶町地区外管渠改築詳細設計業務 17,435,000 中野地区外下水道管路施設点検業務 4,730,000 下水道事業アセットマネジメント計画策定業務 54,000,000 弘前市下水処理場流入施設改築実施設計業務 25,410,000
単独	187,279,149	
		下水道整備工事（三世寺ほか） 1 1 か所 140,666,114 総延長 1,157.9m リブ付硬質塩化ビニル管 φ150mm 1,080.7m 硬質塩化ビニル管 φ150mm 6.0m ポリエチレン管 φ75mm 71.2m 管渠更生工事（南横町） 3 か所 19,067,000 総延長 189.9m 反転・形成工法 φ250mm 189.9m 排水ポンプ更新工事（弘前市下水処理場） 一式 107,800 中継ポンプ場機械・電気設備更新工事（堀越ほか） 2 か所 4,169,000 マンホールポンプ場設備更新工事（岩賀MPほか） 1 8 か所 23,269,235

起債対象外単独	47,901,030		
		下水道移設工事（袋町地区）	1 か所 2,893,000
		委託料	9,940,040
		下水道受益者負担金システム保守業務	567,600
		下水道事業アセットマネジメント計画策定業務	9,082,000
		南横町地区外修繕改築計画作成業務	17,440
		公共下水道不明水調査業務	273,000
		事務費	35,067,990
流域下水道建設負担金	123,906,000	負担金	123,906,000
		岩木川流域下水道建設負担金	123,906,000
特定環境保全公共下水道事業	7,078,971		
起債対象外単独	7,078,971		
		事務費	7,078,971
農業集落排水事業	75,212,548		
単独	62,485,940		
		処理施設設備更新工事（一丁目ほか）	5 か所 33,165,000
		マンホールポンプ場設備更新工事（高杉第5MPほか）	23 か所 29,320,940
起債対象外単独	12,726,608		
		負担金	2,839,886
		し尿等希釈投入施設建設事業費負担金	2,839,886
		事務費	9,886,722
営業設備費	446,820		
		下水道GIS用パソコン機器	223,410
		デスクトップパソコン	223,410
合計	727,125,318		

イ 繰越工事

(単位 円)

区 分	金 額	施 工 内 容
公共下水道事業	69,400,000	
補助	69,400,000	
		下水道整備工事（清野袋）
		1 か所
		20,000,000
		総延長
		74.5m
		リブ付硬質塩化ビニル管
		φ 200mm
		74.5m
		管渠更生工事（南横町）
		2 か所
		34,000,000
		総延長
		256.0m
		反転・形成工法
		φ 500mm
		60.6m
		反転・形成工法
		φ 450mm
		73.7m
		反転・形成工法
		φ 250mm
		121.7m
		委託料
		15,400,000
		南横町地区外修繕改築計画作成業務
		5,740,000
		公共下水道不明水調査業務
		9,660,000
合 計	69,400,000	

3 業 務

区 分		単位	令和3年度	令和2年度	比 較	
					増 減	比率(%)
経 営 活 動	年間総処理水量	m ³	21,607,424	21,751,359	△ 143,935	99.34
	うち雨水処理水量	m ³	1,661,226	1,806,865	△ 145,639	91.94
	うち汚水処理水量	m ³	19,946,198	19,944,494	1,704	100.01
	一日平均処理水量	m ³	59,198	59,593	△ 395	99.34
	年間有収水量	m ³	16,231,909	16,307,441	△ 75,532	99.54
	有収率	%	81.38	81.76	△ 0.38	99.54
	整備済面積	ha	5,089	5,087	2	100.04
	処理区域面積	ha	5,087	5,085	2	100.04
	行政区内人口	人	164,831	167,061	△ 2,230	98.67
	処理区域内人口	人	160,980	163,125	△ 2,145	98.69
	普及率	%	97.66	97.64	0.02	100.02
	水洗化人口	人	147,236	148,907	△ 1,671	98.88
	水洗化率	%	91.46	91.28	0.18	100.20
排 水 設 備 等 工 事	新設	件	393	495	△ 102	79.39
	増設	件	15	11	4	136.36
	改築	件	340	310	30	109.68
	その他	件	0	2	△ 2	皆減
	合 計	件	748	818	△ 70	91.44
修 繕 設 備 工 事	マンホールポンプ設備修繕	件	16	13	3	123.08
	中継ポンプ場施設修繕	件	3	3	0	100.00
	公共下水道処理場施設修繕	件	14	13	1	107.69
	特定環境保全公共下水道処理場施設修繕	件	11	7	4	157.14
	農業集落排水処理施設修繕	件	21	35	△ 14	60.00
	人孔蓋取替	個	35	32	3	109.38
	人孔蓋高調整	個	84	75	9	112.00
	汚水柵蓋取替	個	76	100	△ 24	76.00
	汚水柵高調整	個	26	32	△ 6	81.25
	小口径汚水柵	個	42	66	△ 24	63.64
	管渠内面補修	件	2	25	△ 23	8.00
舗装補修	件	5	8	△ 3	62.50	
その他(管路橋塗装塗替工事等)	件	5	3	2	166.67	

4 事業収入に関する事項

(1) 収入の状況

科 目	令和3年度 (円)	令和2年度 (円)	比 較		令和3年度の 構成率 (%)
			増 減 (円)	比率 (%)	
下水道事業収益	5,358,467,192	5,405,285,206	△ 46,818,014	99.13	100.00
営 業 収 益	3,345,527,610	3,375,534,904	△ 30,007,294	99.11	62.43
下水道使用料	2,949,480,812	2,965,237,158	△ 15,756,346	99.47	55.04
他会計負担金	391,993,598	405,851,036	△ 13,857,438	96.59	7.31
その他営業収益	4,053,200	4,446,710	△ 393,510	91.15	0.08
営 業 外 収 益	2,011,278,910	2,021,082,653	△ 9,803,743	99.51	37.54
受取利息及び配当金	14,770	16,427	△ 1,657	89.91	0.01
他会計補助金	993,675,961	1,025,191,990	△ 31,516,029	96.93	18.54
長期前受金戻入	931,941,429	944,743,254	△ 12,801,825	98.64	17.39
雑 収 益	85,646,750	51,130,982	34,515,768	167.50	1.60
特 別 利 益	1,660,672	8,667,649	△ 7,006,977	19.16	0.03
過年度損益修正益	1,660,672	8,667,649	△ 7,006,977	19.16	0.03

(2) 収納の状況

(単位 円)

科 目	年 度	調 定 額	収 納 額	収納率(%)	未 収 額
未 収 金 合 計	現年分	5,349,754,606	4,193,005,112	78.38	1,156,749,494
	過年分	1,221,283,408	1,196,437,750	97.97	24,845,658
	計	6,571,038,014	5,389,442,862	82.02	1,181,595,152
営 業 未 収 金	現年分	3,658,245,102	3,117,645,818	85.22	540,599,284
	過年分	575,849,830	551,091,262	95.70	24,758,568
	計	4,234,094,932	3,668,737,080	86.65	565,357,852
未 収 下 水 道 使 用 料	現年分	3,246,063,599	2,957,459,913	91.11	288,603,686
	過年分	329,994,794	305,236,226	92.50	24,758,568
	計	3,576,058,393	3,262,696,139	91.24	313,362,254
そ の 他 営 業 未 収 金	現年分	412,181,503	160,185,905	38.86	251,995,598
	過年分	245,855,036	245,855,036	100.00	0
	計	658,036,539	406,040,941	61.70	251,995,598
営 業 外 未 収 金	現年分	1,063,788,899	451,860,984	42.48	611,927,915
	過年分	630,050,112	630,050,112	100.00	0
	計	1,693,839,011	1,081,911,096	63.87	611,927,915
未 収 消 費 税 及 び 地 方 消 費 税 還 付 金	現年分	2,735,700	0	0.00	2,735,700
	計	2,735,700	0	0.00	2,735,700
未 収 補 助 金	現年分	993,675,961	385,600,000	38.81	608,075,961
	過年分	622,091,990	622,091,990	100.00	0
	計	1,615,767,951	1,007,691,990	62.37	608,075,961
そ の 他 営 業 外 未 収 金	現年分	67,377,238	66,260,984	98.34	1,116,254
	過年分	7,958,122	7,958,122	100.00	0
	計	75,335,360	74,219,106	98.52	1,116,254
そ の 他 未 収 金	現年分	627,720,605	623,498,310	99.33	4,222,295
	過年分	15,383,466	15,296,376	99.43	87,090
	計	643,104,071	638,794,686	99.33	4,309,385
未 収 受 益 者 負 担 金 及 び 分 担 金	現年分	10,845,880	10,783,480	99.42	62,400
	過年分	575,493	488,403	84.87	87,090
	計	11,421,373	11,271,883	98.69	149,490
そ の 他 未 収 金	現年分	616,874,725	612,714,830	99.33	4,159,895
	過年分	14,807,973	14,807,973	100.00	0
	計	631,682,698	627,522,803	99.34	4,159,895

5 事業費に関する事項

科 目	令和3年度 (円)	令和2年度 (円)	比 較		令和3年度の 構成率 (%)
			増 減 (円)	比 率 (%)	
下水道事業費用	5,032,055,225	5,082,287,097	△ 50,231,872	99.01	100.00
営業費用	4,545,825,468	4,534,376,307	11,449,161	100.25	90.34
管 渠 費	208,130,674	232,583,188	△ 24,452,514	89.49	4.14
ポンプ場費	52,720,952	51,652,638	1,068,314	102.07	1.05
公共下水道処理場費	121,205,683	114,687,664	6,518,019	105.68	2.41
特定環境保全 公共下水道処理場費	47,885,101	40,153,677	7,731,424	119.25	0.95
農業集落排水 処理施設費	137,028,966	135,384,010	1,644,956	101.22	2.72
小規模集合排水 処理施設費	1,253,477	1,077,791	175,686	116.30	0.02
流域下水道 維持管理負担金	1,074,386,804	1,024,523,897	49,862,907	104.87	21.35
業 務 費	132,715,678	128,069,127	4,646,551	103.63	2.64
総 係 費	106,975,154	112,961,359	△ 5,986,205	94.70	2.13
減価償却費	2,658,582,055	2,687,283,769	△ 28,701,714	98.93	52.83
資産減耗費	4,940,924	5,999,187	△ 1,058,263	82.36	0.10
営業外費用	477,817,300	543,083,787	△ 65,266,487	87.98	9.49
支払利息及び 企業債取扱諸費	468,596,313	532,985,435	△ 64,389,122	87.92	9.31
雑 支 出	9,220,987	10,098,352	△ 877,365	91.31	0.18
特 別 損 失	8,412,457	4,827,003	3,585,454	174.28	0.17
過年度損益修正損	8,412,457	4,827,003	3,585,454	174.28	0.17

6 会 計

(1) 重要契約の要旨

ア 工事関係契約 (1,000 万円以上)

(単位 円)

契約年月日	契約金額	契約の内容	契約の相手方
3. 7. 1	15,925,800	堀越マンホールポンプ場設備更新工事	弘鉄電気工事㈱
3. 7. 30	22,352,000	常盤野地区下水道整備工事	東洋重機建設(有)
3. 9. 6	11,330,000	下湯口地区下水道整備工事	(有)一戸組
3. 9. 14	23,408,000	湯口地区外下水道整備第2工区工事	吉川建設㈱
3. 9. 14	16,929,000	百沢地区下水道整備第3工区工事	㈱光カッター
3. 9. 29	11,473,000	百沢地区下水道整備第1工区工事	(有)ジーアール
3. 9. 29	11,066,000	南横町地区外管渠更生第4工区工事	嶽開発㈱
3. 10. 6	25,476,000	湯口地区外下水道整備第1工区工事	㈱三上重機建設
3. 10. 7	23,034,000	南横町地区外管渠更生第8工区工事	㈱佐藤惣建設
3. 10. 11	12,463,000	南横町地区外管渠更生第9工区工事	吉川建設㈱
3. 10. 14	16,038,000	南横町地区外管渠更生第5工区工事	㈱南建設
3. 10. 14	12,606,000	百沢地区下水道整備第2工区工事	㈱エヌテック
3. 10. 15	24,893,000	湯口地区外下水道整備第3工区工事	三共建設㈱
3. 10. 18	25,850,000	一丁木地区処理施設動力制御盤更新工事	嶋津電気㈱
3. 10. 21	19,976,000	南横町地区外管渠更生第3工区工事	丸勘建設㈱
3. 10. 27	19,844,000	三世寺地区下水道整備工事	㈱ビルドクローブ
3. 10. 28	24,156,000	清野袋地区下水道整備工事	(有)ジーアール
3. 11. 10	14,894,000	南横町地区外管渠更生第1工区工事	アサヒ建設㈱
3. 12. 13	12,452,000	南横町地区外管渠更生第2工区工事	猪股建設㈱
4. 3. 28	13,312,233	桔梗野地区下水道整備工事 (ゼロ市債)	(有)石岡ブロック

イ 委託関係契約 (200 万円以上)

(単位 円)

契約年月日	契約金額	契約の内容	契約の相手方
3. 4. 19	3,646,500	農業集落排水処理施設等水質試験業務	㈱環境工学
3. 4. 20	2,204,950	流域下水道流入下水採水及び水質試験業務	環境保全㈱弘前営業所
3. 4. 23	3,646,500	浄化センター水質等試験業務	㈱環境工学
3. 4. 26	7,370,000	弘前市下水処理場等緑地管理業務	(有)三浦造園

3. 5. 11	4, 079, 119	桜ヶ丘地区誤接続解消業務 ※	弘前管工事業協同組合
3. 5. 11	6, 652, 722	下水道施設清掃等業務 ※	㈱弘前浄化槽センターほか2者
3. 5. 17	77, 550, 000	弘前市下水処理場等運転管理業務	豊産管理㈱弘前営業所
3. 5. 17	24, 750, 000	マンホールポンプ場運転管理業務	豊産管理㈱弘前営業所
3. 5. 17	34, 485, 000	農業集落排水処理施設等運転管理業務	弘前環境整備事業協同組合
3. 5. 19	2, 142, 360	弘前市下水処理場等自家用電気工作物保安管理業務	日本エレベーター工業㈱
3. 5. 19	9, 933, 000	公共下水道不明水調査業務	㈱キタコン
3. 5. 20	4, 121, 040	湯口浄化センター脱水汚泥運搬処分業務 ※	㈱青南R E R
3. 5. 24	14, 323, 540	下水道施設維持修繕業務 ※	㈱兼建興業ほか41者
3. 5. 26	4, 674, 868	マンホールポンプ場故障対応作業等業務 ※	豊産管理㈱弘前営業所
3. 5. 27	29, 952, 230	農業集落排水処理施設等汚泥運搬業務 ※	弘前環境整備事業協同組合
3. 5. 28	5, 757, 440	南横町地区外修繕改築計画策定業務	㈱復建技術コンサルタント青森支店
3. 6. 8	4, 730, 000	中野地区外下水道管路施設点検業務	(有)東日本環境保全工業
3. 6. 9	17, 435, 000	鍛冶町地区外管渠改築詳細設計業務	㈱復建技術コンサルタント青森支店
3. 6. 17	9, 152, 000	湯口地区外マンホールポンプ場設計業務	㈱キタコン
3. 6. 25	18, 909, 000	湯口地区外水管橋設計業務	㈱キタコン
3. 7. 8	25, 410, 000	弘前市下水処理場流入施設改築実施設計業務	㈱N J S 青森出張所
3. 7. 14	2, 200, 000	弘前市下水処理場受変電発電設備点検業務	三菱電機プラントエンジニアリング㈱東日本本部東北支社
3. 7. 14	9, 405, 000	植田町地区外公共下水道管路施設清掃業務	豊産管理㈱弘前営業所
3. 7. 15	8, 580, 000	紺屋町地区外公共下水道管路施設清掃業務	㈱弘前浄化槽センター
3. 7. 16	2, 530, 000	雨天時放流水水質調査業務	セントラル技研㈱
3. 7. 21	2, 970, 000	弘前市下水処理場等臭気分析業務	環境保全㈱弘前営業所
3. 7. 29	8, 470, 000	下水道台帳作成業務	㈱パスコ青森支店
3. 7. 30	3, 307, 920	弘前市下水処理場等スカム沈砂処分業務 ※	㈱青南R E R
3. 8. 4	6, 050, 000	一丁木地区処理施設嫌気性ろ床槽清掃及び運搬業務	㈱弘前浄化槽センター
3. 8. 23	4, 400, 000	弘前市下水処理場等スカム沈砂清掃運搬業務	㈱青南R E R
3. 11. 10	3, 960, 000	弘前市下水処理場監視制御設備点検業務	三菱電機プラントエンジニアリング㈱東日本本部東北支社
4. 3. 18	2, 640, 000	弘前市下水処理場沈砂池設備工事単価特別調査業務	(一財)建設物価調査会東北支部

※単価契約による契約金額については、令和3年度の決算額を記載した。

(2) 企業債及び一時借入金の概況

ア 企業債の概況

①本年度の起債の状況

(単位 円)

起債の目的	前年度末未借入額	本年度同意等額	本年度借入額	本年度末未借入額	不用額
建設改良事業	27,000,000	601,500,000	482,600,000	117,000,000	28,900,000
資本費平準化債	0	782,400,000	782,400,000	0	0
下水道事業債 (特別措置分)	0	188,900,000	188,900,000	0	0
合計	27,000,000	1,572,800,000	1,453,900,000	117,000,000	28,900,000

②企業債の現債高

(単位 円)

事業別	前年度末残高	本年度借入額	本年度償還額	本年度末残高
公共下水道事業	27,404,286,609	1,149,140,000	2,902,380,972	25,651,045,637
特定環境保全 公共下水道事業	1,619,417,727	0	56,817,337	1,562,600,390
農業集落排水 事業	6,588,260,786	304,760,000	572,794,268	6,320,226,518
小規模集合排水 処理事業	38,268,805	0	5,463,572	32,805,233
合計	35,650,233,927	1,453,900,000	3,537,456,149	33,566,677,778

イ 一時借入金の概況

該当事項なし

7 その他

他会計補助金等の用途について

(1) 収益的収入

- ①雨水処理負担金 391,993,598 円については
委託料等（課税仕入れ）に 99,207,698 円
（うち税率 6.24%適用分 78,000 円、税率 7.8%適用分 99,129,698 円）（特定収入）
減価償却費等（課税仕入れ以外）に 292,785,900 円（特定収入以外）
- ②一般会計補助金 993,675,961 円については
委託料等（課税仕入れ）に 2,232,989 円
（うち税率 7.8%適用分 2,232,989 円）（特定収入）
減価償却費等（課税仕入れ以外）に 991,442,972 円（特定収入以外）
- ③延滞金 9,320 円については
職員給与費（課税仕入れ以外）に全額（特定収入以外）
- ④督促手数料 2,013,060 円については
職員給与費（課税仕入れ以外）に全額（特定収入以外）
- ⑤還付未済 29,398 円については
職員給与費（課税仕入れ以外）に全額（特定収入以外）
- ⑥自賠償保険解約に伴う返還保険料 4,630 円については
職員給与費（課税仕入れ）に全額
（うち税率 7.8%適用分 4,630 円）（特定収入）
- ⑦地公災還付金 5,618 円については
職員給与費（課税仕入れ以外）に全額（特定収入以外）
それぞれ充当しました。

(2) 資本的収入

- ①国庫補助金 175,800,000 円については
工事請負費等（課税仕入れ）に全額
（うち税率 7.8%適用分 175,800,000 円）（特定収入）
- ②公共下水道事業受益者負担金 8,637,180 円については
職員給与費（課税仕入れ以外）に全額（特定収入以外）
- ③特定環境保全公共下水道事業分担金 1,512,700 円については
職員給与費（課税仕入れ以外）に全額（特定収入以外）
- ④農業集落排水事業分担金 696,000 円については
職員給与費（課税仕入れ以外）に全額（特定収入以外）
- ⑤工事負担金 1,204,429 円については
工事請負費等（課税仕入れ）に全額
（うち税率 7.8%適用分 1,204,429 円）（特定収入）
それぞれ充当しました。

令和3年度弘前市下水道事業キャッシュ・フロー計算書

(令和3年4月1日から令和4年3月31日まで)

(単位 円)

1 業務活動によるキャッシュ・フロー

当年度純利益 (△は純損失)	326,411,967
減価償却費	2,658,582,055
固定資産除却損	4,860,924
退職給付引当金の増減額 (△は減少)	8,837,343
賞与引当金の増減額 (△は減少)	471,000
法定福利費引当金の増減額 (△は減少)	106,000
貸倒引当金の増減額 (△は減少)	△ 1,845,513
長期前受金戻入額	△ 931,941,429
受取利息及び受取配当金	△ 14,770
支払利息	468,596,313
未収金の増減額 (△は増加)	44,277,133
未払金の増減額 (△は減少)	6,149,182
たな卸資産の増減額 (△は増加)	△ 122,340
その他流動負債の増減額 (△は減少)	△ 314,000
小計	2,584,053,865
利息及び配当金の受取額	14,770
利息の支払額	△ 468,596,313
業務活動によるキャッシュ・フロー	2,115,472,322

2 投資活動によるキャッシュ・フロー

有形固定資産の取得による支出	△ 766,013,932
無形固定資産の取得による支出	△ 127,004,057
国庫補助金等による収入	183,800,000
工事負担金による収入	1,204,429
受益者負担金及び分担金による収入	10,633,757
投資活動によるキャッシュ・フロー	<hr/> △ 697,379,803

3 財務活動によるキャッシュ・フロー

建設改良費等の財源に充てるための企業債による収入	1,453,900,000
建設改良費等の財源に充てるための企業債の償還による支出	△ 3,537,456,149
他会計からの出資による収入	438,328,156
財務活動によるキャッシュ・フロー	<hr/> △ 1,645,227,993
資金増加額（又は減少額）	△ 227,135,474
資金期首残高	1,280,906,119
資金期末残高	<hr/> 1,053,770,645

収 益 費 用 明 細 書

収 益

(単位 円)

款 項 目	節	金 額	備 考
下水道事業収益		5,358,467,192	
営業収益		3,345,527,610	
下水道使用料		2,949,480,812	
	公共下水道使用料	2,702,800,478	
	特定環境保全 公共下水道使用料	32,841,471	
	農業集落排水 処理施設使用料	213,635,991	
	小規模集合排水 処理施設使用料	202,872	
他会計負担金		391,993,598	
	雨水処理負担金	391,993,598	
その他営業収益		4,053,200	
	手数料	4,053,200	
営業外収益		2,011,278,910	
受取利息及び配当金		14,770	
	預金利息	14,770	
他会計補助金		993,675,961	
	一般会計補助金	993,675,961	
長期前受金戻入		931,941,429	
	長期前受金戻入	931,941,429	

雑	収	益		85,646,750	
			延滞金	9,320	
			分担金督促手数料	210	
			その他雑収益	85,637,220	
特	別	利	益	1,660,672	
			過年度損益修正益	1,660,672	
			過年度損益修正益	1,660,672	

費 用

(単位 円)

款 項 目	節	金 額	備 考
下 水 道 事 業 費 用		5,032,055,225	
営 業 費 用		4,545,825,468	
管 渠 費		208,130,674	
	給 料	16,595,400	予 算 額 16,596,000
	手 当 等	6,305,534	” 7,869,764
	賞 与 引 当 金 繰 入 額	2,002,000	” 2,002,000
	法 定 福 利 費	4,821,369	” 4,935,000
	法定福利費引当金繰入額	389,000	” 389,000
	被 服 費	86,980	
	諸 謝 金	4,000	
	備 消 品 費	99,477	
	燃 料 費	173,079	
	光 熱 水 費	15,062	
	通 信 運 搬 費	9,835,670	
	賃 借 料	505,898	

	修繕費	50,562,624	
	路面復旧費	3,180,000	
	動力費	30,263,828	
	材料費	4,592,032	
	保険料	473,384	
	委託料	78,107,287	
	手数料	75,250	
	公課費	42,800	
ポンプ場費		52,720,952	
	給料	4,037,400	予算額 4,091,000
	手当等	2,267,738	” 2,438,518
	賞与引当金繰入額	511,000	” 511,000
	法定福利費	1,390,561	” 1,604,726
	法定福利費引当金繰入額	101,000	” 101,000
	被服費	45,480	
	備用品費	22,380	
	光熱水費	80,040	
	通信運搬費	527,520	
	修繕費	3,750,000	
	動力費	6,898,975	
	保険料	41,195	
	委託料	33,047,663	
公共下水道処理場費		121,205,683	
	給料	22,031,208	予算額 22,033,000
	手当等	9,023,510	” 10,136,000
	賞与引当金繰入額	2,801,000	” 2,801,000
	法定福利費	6,500,919	” 6,524,000

	法定福利費引当金繰入額	546,000	予 算 額	546,000
	被 服 費	49,800		
	備 消 品 費	1,091,706		
	燃 料 費	466,714		
	光 熱 水 費	391,773		
	印 刷 製 本 費	217,742		
	通 信 運 搬 費	293,140		
	修 繕 費	5,667,396		
	動 力 費	14,687,970		
	薬 品 費	1,335,750		
	保 険 料	494,692		
	委 託 料	55,352,395		
	手 数 料	159,168		
	公 課 費	94,800		
特 定 環 境 保 全 公 共 下 水 道 処 理 場 費		47,885,101		
	給 料	4,610,400	予 算 額	4,611,000
	手 当 等	1,298,831	"	1,497,000
	賞 与 引 当 金 繰 入 額	599,000	"	599,000
	法 定 福 利 費	1,245,924	"	1,280,000
	法定福利費引当金繰入額	119,000	"	119,000
	被 服 費	4,070		
	備 消 品 費	99,678		
	燃 料 費	32,054		
	光 熱 水 費	998,017		
	通 信 運 搬 費	141,106		
	修 繕 費	7,573,800		
	動 力 費	5,959,212		

	藥品費	369,550	
	保險料	31,237	
	委託料	24,803,222	
農業集落排水処理施設費		137,028,966	
	給料	3,550,500	予算額 3,551,000
	手当等	1,355,788	" 1,441,000
	賞与引当金繰入額	447,000	" 447,000
	法定福利費	1,071,663	" 1,096,000
	法定福利費引当金繰入額	89,000	" 89,000
	備用品費	347,139	
	燃料費	103,127	
	光熱水費	323,831	
	通信運搬費	468,860	
	修繕費	13,008,460	
	動力費	30,620,468	
	藥品費	2,890,500	
	保險料	250,874	
	委託料	82,251,276	
	手数料	217,680	
	公課費	32,800	
小規模集合排水処理施設費		1,253,477	
	光熱水費	18,576	
	通信運搬費	29,050	
	動力費	129,698	
	保險料	1,219	
	委託料	1,067,934	
	手数料	7,000	

流域下水道維持管理負担金		1,074,386,804	
	流域下水道維持管理負担金	1,074,386,804	
業 務 費		132,715,678	
	給 料	19,920,639	予 算 額 19,921,000
	手 当 等	6,663,316	” 8,496,994
	賞 与 引 当 金 繰 入 額	2,456,000	” 2,456,000
	法 定 福 利 費	5,595,792	” 5,691,000
	法定福利費引当金繰入額	479,000	” 479,000
	被 服 費	54,180	
	報 償 費	1,480,605	
	備 消 品 費	58,772	
	燃 料 費	86,234	
	通 信 運 搬 費	158,767	
	修 繕 費	26,200	
	保 險 料	12,706	
	委 託 料	5,105,797	
	負 担 金	90,524,847	
	手 数 料	14,170	
	補 助 金	78,653	
総 係 費		106,975,154	
	給 料	40,040,876	予 算 額 41,535,000
	手 当 等	18,238,592	” 21,953,000
	賞 与 引 当 金 繰 入 額	5,162,000	” 5,162,000
	退 職 給 付 費	16,279,000	” 16,279,000
	法 定 福 利 費	12,372,152	” 12,688,000
	法定福利費引当金繰入額	1,007,000	” 1,007,000
	旅 費	2,092	

	被服費	88,670	
	研修費	240,698	
	備用品費	37,205	
	通信運搬費	3,948	
	賃借料	1,425,000	
	保険料	13,248	
	委託料	61,600	
	負担金	11,463,263	
	会費負担金	539,810	
減価償却費		2,658,582,055	
	有形固定資産減価償却費	2,480,369,761	
	無形固定資産減価償却費	178,212,294	
資産減耗費		4,940,924	
	固定資産除却費	4,940,924	
営業外費用		477,817,300	
支払利息及び 企業債取扱諸費		468,596,313	
	企業債利息	468,596,313	
雑支出		9,220,987	
	その他雑支出	9,220,987	
特別損失		8,412,457	
過年度損益修正損		8,412,457	
	過年度損益修正損	8,412,457	

固 定 資 産

(1) 有形固定資産明細書

資 産 の 種 類	年度当初の現在高	当 年 度 増 加 額	当 年 度 減 少 額	年 度 末 現 在 高
土 地	415,044,867	※ 5,569,000	0	420,613,867
立 木	96,071,418	0	0	96,071,418
建 物	2,875,750,722	0	0	2,875,750,722
構 築 物	83,423,134,474	405,668,741	0	83,828,803,215
機 械 及 び 装 置	9,299,774,086	116,680,023	60,508,252	9,355,945,857
車 両 運 搬 具	9,205,490	0	0	9,205,490
工具、器具及び備品	10,137,612	406,200	0	10,543,812
その他有形固定資産	65,959,133	0	0	65,959,133
建 設 仮 勘 定	260,018,009	636,872,315	496,273,005	400,617,319
計	96,455,095,811	1,165,196,279	556,781,257	97,063,510,833

※固定資産登録が未処理である土地の存在が判明したため、固定資産登録の処理を行った。

(2) 無形固定資産明細書

資 産 の 種 類	年度当初の現在高	当 年 度 増 加 額	当 年 度 減 少 額	当 年 度 減 価 償 却 高
施 設 利 用 権	2,577,229,659	112,641,819	0	178,181,397
電 話 加 入 権	18,295,250	0	0	8,333
その他無形固定資産	107,746	0	0	22,564
計	2,595,632,655	112,641,819	0	178,212,294

(3) 投資明細書

資 産 の 種 類	年度当初の現在高	当 年 度 増 加 額	当 年 度 減 少 額	年 度 末 現 在 高
そ の 他 投 資	3,560,000	0	0	3,560,000
計	3,560,000	0	0	3,560,000

明 細 書

(単位 円)

減 価 償 却 累 計 額			年度末償却未済高	備 考
当年度増加額	当年度減少額	累 計		
0	0	0	420,613,867	
0	0	0	96,071,418	
80,095,868	0	1,108,225,729	1,767,524,993	
2,054,987,440	0	28,217,936,728	55,610,866,487	
343,094,718	55,647,328	6,544,791,362	2,811,154,495	
765,361	0	6,460,846	2,744,644	
529,505	0	8,090,090	2,453,722	
896,869	0	57,985,932	7,973,201	
0	0	0	400,617,319	
2,480,369,761	55,647,328	35,943,490,687	61,120,020,146	

(単位 円)

年度末現在高	備 考
2,511,690,081	
18,286,917	
85,182	
2,530,062,180	

(単位 円)

備 考

企 業 債

種 類	発行年月日	発 行 総 額	償 還 高		
			当年度償還高	償還高累計	
建設改良等の財源に充てるため の企業債	平成4年度財政融資資金	平成 5. 5. 14	113,500,000	6,979,010	106,210,536
	平成4年度財政融資資金	平成 5. 5. 14	133,000,000	8,178,047	124,458,160
	平成4年度財政融資資金	平成 5. 5. 14	133,200,000	8,190,344	124,645,316
	平成4年度財政融資資金	平成 5. 5. 14	10,100,000	621,039	9,451,334
	平成4年度財政融資資金	平成 5. 5. 28	12,900,000	793,209	12,071,506
	平成4年度財政融資資金	平成 5. 5. 28	43,800,000	2,693,221	40,986,973
	平成4年度財政融資資金	平成 5. 5. 28	161,900,000	9,955,081	151,502,077
	平成5年度財政融資資金	平成 6. 5. 27	22,800,000	1,332,029	19,959,747
	平成5年度財政融資資金	平成 6. 5. 27	71,600,000	4,183,039	62,680,608
	平成5年度財政融資資金	平成 6. 5. 27	87,800,000	5,129,481	76,862,532
	平成5年度財政融資資金	平成 6. 5. 31	10,300,000	601,750	9,016,902
	平成5年度財政融資資金	平成 6. 5. 31	47,700,000	2,786,745	41,757,891
	平成5年度財政融資資金	平成 6. 5. 31	131,200,000	7,665,011	114,856,084
	平成5年度財政融資資金	平成 7. 3. 27	24,300,000	1,392,310	19,717,633
	平成6年度財政融資資金	平成 7. 5. 31	130,600,000	7,091,832	107,627,244
	平成6年度財政融資資金	平成 7. 5. 31	26,300,000	1,428,141	21,673,786
	平成6年度財政融資資金	平成 7. 5. 31	179,100,000	9,725,477	147,596,013
	平成6年度財政融資資金	平成 7. 5. 31	81,500,000	4,425,607	67,164,015
	平成6年度財政融資資金	平成 7. 5. 31	11,800,000	640,763	9,724,360
	平成6年度財政融資資金	平成 7. 5. 31	2,800,000	152,045	2,307,474
平成6年度財政融資資金	平成 7. 9. 25	23,500,000	1,203,550	18,968,451	
平成7年度財政融資資金	平成 8. 5. 27	79,000,000	4,018,490	61,500,077	
平成7年度財政融資資金	平成 8. 5. 27	18,700,000	951,212	14,557,614	
平成7年度財政融資資金	平成 8. 5. 27	74,300,000	3,779,416	57,841,211	
平成7年度財政融資資金	平成 8. 5. 27	48,000,000	2,441,614	37,367,134	
平成7年度財政融資資金	平成 8. 5. 27	5,400,000	274,681	4,203,803	
平成7年度財政融資資金	平成 8. 9. 25	186,400,000	9,270,151	140,716,117	
平成7年度財政融資資金	平成 8. 11. 20	16,200,000	796,417	12,296,785	
平成8年度財政融資資金	平成 9. 5. 26	41,400,000	1,950,220	30,856,132	
平成8年度財政融資資金	平成 9. 5. 30	74,300,000	3,500,032	55,377,067	
平成8年度財政融資資金	平成 9. 5. 30	17,900,000	843,211	13,341,180	
平成8年度財政融資資金	平成 9. 5. 30	127,000,000	5,982,558	94,655,283	

明 細 書

(単位 円)

未償還残高	発行額	利率 (%)	償還終期	備 考
7,289,464	—	4.400	令和 5. 3	流域下水道事業
8,541,840	—	4.400	令和 5. 3	公共下水道事業
8,554,684	—	4.400	令和 5. 3	特定環境保全公共下水道事業
648,666	—	4.400	令和 5. 3	農業集落排水事業
828,494	—	4.400	令和 5. 3	流域下水道事業
2,813,027	—	4.400	令和 5. 3	公共下水道事業
10,397,923	—	4.400	令和 5. 3	農業集落排水事業
2,840,253	—	4.300	令和 6. 3	公共下水道事業
8,919,392	—	4.300	令和 6. 3	流域下水道事業
10,937,468	—	4.300	令和 6. 3	特定環境保全公共下水道事業
1,283,098	—	4.300	令和 6. 3	流域下水道事業
5,942,109	—	4.300	令和 6. 3	公共下水道事業
16,343,916	—	4.300	令和 6. 3	農業集落排水事業
4,582,367	—	4.650	令和 7. 3	農業集落排水事業
22,972,756	—	3.850	令和 7. 3	公共下水道事業
4,626,214	—	3.850	令和 7. 3	流域下水道事業
31,503,987	—	3.850	令和 7. 3	農業集落排水事業
14,335,985	—	3.850	令和 7. 3	公共下水道事業
2,075,640	—	3.850	令和 7. 3	流域下水道事業
492,526	—	3.850	令和 7. 3	農業集落排水事業
4,531,549	—	3.250	令和 7. 9	特定環境保全公共下水道事業
17,499,923	—	3.400	令和 8. 3	農業集落排水事業
4,142,386	—	3.400	令和 8. 3	流域下水道事業
16,458,789	—	3.400	令和 8. 3	農業集落排水事業
10,632,866	—	3.400	令和 8. 3	特定環境保全公共下水道事業
1,196,197	—	3.400	令和 8. 3	小規模集合排水処理事業
45,683,883	—	3.300	令和 8. 9	公共下水道事業
3,903,215	—	3.100	令和 8. 9	公共下水道事業
10,543,868	—	2.600	令和 9. 3	小規模集合排水処理事業
18,922,933	—	2.600	令和 9. 3	流域下水道事業
4,558,820	—	2.600	令和 9. 3	流域下水道事業
32,344,717	—	2.600	令和 9. 3	農業集落排水事業

種 類	発行年月日	発行総額	償 還 高		
			当年度償還高	償還高累計	
建設改良費等の財源に充てるため の企業債	平成8年度財政融資資金	平成9.9.25	259,200,000	11,991,753	187,645,046
	平成8年度財政融資資金	平成9.11.20	40,400,000	1,839,985	29,527,917
	平成8年度財政融資資金	平成9.11.20	51,500,000	2,345,525	37,640,785
	平成9年度財政融資資金	平成10.5.25	21,700,000	968,085	15,468,893
	平成9年度財政融資資金	平成10.5.25	68,100,000	3,038,091	48,545,237
	平成9年度財政融資資金	平成10.5.29	7,400,000	83,871	6,860,163
	平成9年度財政融資資金	平成10.5.29	250,700,000	11,184,282	178,712,057
	平成9年度財政融資資金	平成10.5.29	14,300,000	637,954	10,193,788
	平成9年度財政融資資金	平成10.5.29	422,900,000	18,866,505	301,465,211
	平成10年度財政融資資金	平成11.5.25	44,500,000	1,922,862	30,088,732
	平成10年度財政融資資金	平成11.5.25	18,900,000	816,676	12,779,259
	平成10年度財政融資資金	平成11.5.31	220,400,000	9,523,568	149,023,738
	平成10年度財政融資資金	平成11.5.31	9,900,000	427,783	6,693,897
	平成10年度財政融資資金	平成11.5.31	361,200,000	15,607,589	244,225,836
	平成10年度財政融資資金	平成11.10.20	286,600,000	12,366,953	186,002,967
	平成10年度財政融資資金	平成12.2.21	35,900,000	1,549,105	23,299,044
	平成10年度財政融資資金	平成12.2.21	85,000,000	3,667,798	55,164,871
	平成11年度財政融資資金	平成12.5.26	9,500,000	407,279	5,932,815
	平成11年度財政融資資金	平成12.5.26	17,600,000	754,538	10,991,320
	平成11年度財政融資資金	平成12.5.31	12,100,000	518,745	7,556,535
平成11年度財政融資資金	平成12.5.31	244,100,000	10,464,924	152,442,121	
平成11年度財政融資資金	平成12.12.20	193,500,000	8,213,493	116,673,625	
平成11年度財政融資資金	平成13.3.26	49,300,000	2,054,973	29,254,282	
平成12年度財政融資資金	平成13.5.31	1,400,000	58,356	830,749	
平成12年度財政融資資金	平成13.5.31	15,200,000	633,582	9,019,575	
平成12年度財政融資資金	平成13.5.31	161,900,000	6,748,482	96,070,352	
平成12年度財政融資資金	平成13.8.22	37,500,000	1,579,038	21,700,995	
平成12年度財政融資資金	平成13.9.19	69,500,000	2,891,938	38,955,965	
平成12年度財政融資資金	平成14.3.20	93,700,000	3,867,336	49,994,914	
平成13年度財政融資資金	平成14.5.31	52,900,000	2,181,445	28,385,373	
平成13年度財政融資資金	平成14.5.31	23,200,000	956,702	12,448,784	
平成13年度財政融資資金	平成14.9.25	181,600,000	7,403,966	94,787,323	

未償還殘高	発行額	利率 (%)	償還終期	備考
71,554,954	—	2.500	令和 9. 9	公共下水道事業
10,872,083	—	2.200	令和 9. 9	公共下水道事業
13,859,215	—	2.200	令和 9. 9	特定環境保全公共下水道事業
6,231,107	—	2.000	令和10. 3	特定環境保全公共下水道事業
19,554,763	—	2.000	令和10. 3	小規模集合排水処理事業
539,837	—	2.000	令和10. 3	公共下水道事業
71,987,943	—	2.000	令和10. 3	公共下水道事業
4,106,212	—	2.000	令和10. 3	流域下水道事業
121,434,789	—	2.000	令和10. 3	農業集落排水事業
14,411,268	—	1.700	令和11. 3	農業集落排水事業
6,120,741	—	1.700	令和11. 3	特定環境保全公共下水道事業
71,376,262	—	1.700	令和11. 3	農業集落排水事業
3,206,103	—	1.700	令和11. 3	流域下水道事業
116,974,164	—	1.700	令和11. 3	農業集落排水事業
100,597,033	—	1.900	令和11. 9	公共下水道事業
12,600,956	—	1.900	令和11. 9	公共下水道事業
29,835,129	—	1.900	令和11. 9	公共下水道事業
3,567,185	—	2.000	令和12. 3	特定環境保全公共下水道事業
6,608,680	—	2.000	令和12. 3	農業集落排水事業
4,543,465	—	2.000	令和12. 3	流域下水道事業
91,657,879	—	2.000	令和12. 3	農業集落排水事業
76,826,375	—	2.000	令和12. 9	公共下水道事業
20,045,718	—	1.600	令和13. 3	公共下水道事業
569,251	—	1.600	令和13. 3	流域下水道事業
6,180,425	—	1.600	令和13. 3	流域下水道事業
65,829,648	—	1.600	令和13. 3	公共下水道事業
15,799,005	—	2.100	令和13. 3	農業集落排水事業
30,544,035	—	2.000	令和13. 9	農業集落排水事業
43,705,086	—	2.200	令和14. 3	公共下水道事業
24,514,627	—	2.100	令和14. 3	流域下水道事業
10,751,216	—	2.100	令和14. 3	流域下水道事業
86,812,677	—	1.900	令和14. 9	公共下水道事業

種 類	発行年月日	発行総額	償 還 高		
			当年度償還高	償還高累計	
建設改良等の財源に充てるための企業債	平成13年度 財政融資資金	平成14. 9. 25	77,200,000	3,147,500	40,295,052
	平成13年度 財政融資資金	平成15. 3. 25	136,300,000	5,497,139	71,284,643
	平成14年度 財政融資資金	平成15. 3. 25	20,700,000	834,855	10,826,062
	平成14年度 財政融資資金	平成15. 3. 25	95,400,000	3,847,594	49,894,020
	平成14年度 財政融資資金	平成15. 4. 30	155,400,000	6,264,944	81,752,832
	平成15年度 財政融資資金	平成16. 4. 30	20,300,000	802,859	9,235,763
	平成15年度 財政融資資金	平成16. 4. 30	155,000,000	6,130,205	70,519,377
	平成15年度 財政融資資金	平成16. 4. 30	39,000,000	1,542,439	17,743,586
	平成15年度 財政融資資金	平成16. 5. 31	8,000,000	316,398	3,639,711
	平成16年度 財政融資資金	平成17. 5. 31	28,300,000	1,098,351	11,841,628
	平成16年度 財政融資資金	平成17. 5. 31	109,300,000	4,242,039	45,734,628
	平成16年度 財政融資資金	平成17. 5. 31	11,600,000	450,208	4,853,813
	平成17年度 財政融資資金	平成18. 5. 29	91,800,000	3,460,587	34,042,283
	平成17年度 財政融資資金	平成18. 5. 29	18,600,000	701,165	6,897,457
	平成17年度 財政融資資金	平成18. 5. 29	8,700,000	327,965	3,226,229
	平成17年度 財政融資資金	平成18. 10. 27	380,000,000	14,162,010	133,712,388
	平成17年度 財政融資資金	平成18. 10. 27	444,700,000	16,573,277	156,478,679
	平成18年度 財政融資資金	平成19. 5. 28	98,700,000	3,666,423	33,434,686
	平成19年度 財政融資資金	平成20. 3. 25	816,900,000	29,718,144	246,379,875
	平成19年度 財政融資資金	平成20. 3. 25	54,600,000	1,986,303	16,467,551
平成19年度 財政融資資金	平成20. 3. 25	323,000,000	11,750,472	97,417,924	
平成19年度 財政融資資金	平成20. 3. 25	214,100,000	7,788,780	64,573,303	
平成20年度 財政融資資金	平成21. 3. 25	360,000,000	12,979,826	97,279,692	
平成21年度 財政融資資金	平成21. 9. 25	142,100,000	5,042,620	35,483,339	
平成22年度 財政融資資金	平成23. 3. 25	28,500,000	989,432	5,665,420	
平成22年度 財政融資資金	平成23. 3. 25	298,700,000	10,369,942	59,377,565	
平成23年度 財政融資資金	平成23. 9. 26	43,000,000	1,491,218	7,880,678	
平成24年度 財政融資資金	平成25. 3. 25	11,200,000	1,251,773	7,399,371	
平成25年度 財政融資資金	平成25. 9. 25	147,700,000	5,044,596	17,309,912	
平成25年度 財政融資資金	平成26. 3. 25	5,700,000	633,282	3,135,016	
平成25年度 財政融資資金	平成26. 3. 25	4,600,000	511,068	2,530,011	
平成25年度 財政融資資金	平成26. 3. 25	900,000	99,991	495,002	

未償還残高	発行額	利率 (%)	償還終期	備考
36,904,948	—	1.900	令和14. 9	農業集落排水事業
65,015,357	—	1.200	令和15. 3	農業集落排水事業
9,873,938	—	1.200	令和15. 3	流域下水道事業
45,505,980	—	1.200	令和15. 3	農業集落排水事業
73,647,168	—	1.100	令和15. 3	公共下水道事業
11,064,237	—	2.100	令和16. 3	流域下水道事業
84,480,623	—	2.100	令和16. 3	公共下水道事業
21,256,414	—	2.100	令和16. 3	農業集落排水事業
4,360,289	—	2.100	令和16. 3	特定環境保全公共下水道事業
16,458,372	—	2.000	令和17. 3	流域下水道事業
63,565,372	—	2.000	令和17. 3	公共下水道事業
6,746,187	—	2.000	令和17. 3	流域下水道事業
57,757,717	—	2.300	令和18. 3	公共下水道事業
11,702,543	—	2.300	令和18. 3	流域下水道事業
5,473,771	—	2.300	令和18. 3	流域下水道事業
246,287,612	—	2.300	令和18. 9	公共下水道事業
288,221,321	—	2.300	令和18. 9	農業集落排水事業
65,265,314	—	2.100	令和19. 3	流域下水道事業
570,520,125	—	2.100	令和20. 3	公共下水道事業
38,132,449	—	2.100	令和20. 3	流域下水道事業
225,582,076	—	2.100	令和20. 3	農業集落排水事業
149,526,697	—	2.100	令和20. 3	農業集落排水事業
262,720,308	—	1.900	令和21. 3	公共下水道事業
106,616,661	—	2.000	令和21. 9	農業集落排水事業
22,834,580	—	1.900	令和23. 3	農業集落排水事業
239,322,435	—	1.900	令和23. 3	農業集落排水事業
35,119,322	—	1.800	令和23. 9	公共下水道事業
3,800,629	—	0.600	令和 7. 3	相馬地区監視装置更新
130,390,088	—	1.600	令和25. 9	公共下水道事業
2,564,984	—	0.500	令和 8. 3	過疎対策事業債
2,069,989	—	0.500	令和 8. 3	過疎対策事業債
404,998	—	0.500	令和 8. 3	過疎対策事業債

種 類	発行年月日	発行総額	償 還 高		
			当年度償還高	償還高累計	
建設改良費等の財源に充てるため の企業債	平成26年度 財政融資資金	平成27. 3. 25	119,900,000	4,188,982	8,328,145
	平成26年度 財政融資資金	平成27. 3. 25	71,200,000	2,487,536	4,945,488
	平成28年度 財政融資資金	平成29. 3. 27	1,400,000	115,620	231,008
	平成29年度 財政融資資金	平成30. 3. 26	1,900,000	156,598	156,598
	平成29年度 財政融資資金	平成30. 3. 26	4,200,000	524,869	1,049,686
	平成29年度 財政融資資金	平成30. 3. 26	1,800,000	199,959	599,819
	平成29年度 財政融資資金	平成30. 3. 26	4,100,000	455,465	1,366,257
	平成29年度 財政融資資金	平成30. 3. 26	1,400,000	155,369	155,369
	平成30年度 財政融資資金	平成31. 3. 25	3,500,000	437,347	437,347
	平成30年度 財政融資資金	平成31. 3. 25	5,500,000	687,259	687,259
	平成30年度 財政融資資金	平成31. 3. 25	3,500,000	437,347	437,347
	平成30年度 財政融資資金	平成31. 3. 25	5,500,000	687,259	687,259
	令和元年度 財政融資資金	令和 2. 3. 25	3,000,000	0	0
	令和元年度 財政融資資金	令和 2. 3. 25	6,500,000	0	0
	令和2年度 財政融資資金	令和 3. 3. 25	16,200,000	0	0
	令和3年度 財政融資資金	令和 4. 3. 25	17,700,000	0	0
	平成3年度 簡易生命保険	平成 4. 5. 29	1,400,700,000	35,954,014	1,400,700,000
	平成4年度 簡易生命保険	平成 5. 5. 20	1,740,300,000	107,009,435	1,628,530,357
	平成5年度 簡易生命保険	平成 6. 5. 30	2,468,600,000	144,221,383	2,161,080,247
	平成5年度 簡易生命保険	平成 6. 11. 30	120,000,000	7,084,692	100,762,483
平成6年度 簡易生命保険	平成 7. 5. 30	2,104,800,000	114,294,711	1,734,562,197	
平成6年度 簡易生命保険	平成 7. 5. 30	17,600,000	955,715	14,504,131	
平成7年度 簡易生命保険	平成 8. 11. 29	2,958,400,000	145,439,582	2,245,605,537	
平成8年度 簡易生命保険	平成 9. 11. 28	2,639,900,000	120,232,058	1,929,474,013	
平成9年度 簡易生命保険	平成10. 5. 28	3,222,200,000	143,426,741	2,299,029,762	
平成10年度 簡易生命保険	平成12. 2. 29	3,382,500,000	145,956,793	2,195,237,401	
平成11年度 簡易生命保険	平成13. 3. 30	2,938,300,000	123,457,061	1,805,541,560	
平成12年度 簡易生命保険	平成14. 3. 29	2,074,300,000	86,555,592	1,150,285,582	
平成13年度 簡易生命保険	平成15. 3. 31	2,188,900,000	88,280,906	1,144,790,570	
平成14年度 簡易生命保険	平成16. 1. 30	1,484,600,000	59,421,119	718,931,781	
平成15年度 簡易生命保険	平成16. 12. 27	979,500,000	38,336,411	426,166,340	
平成16年度 簡易生命保険	平成17. 8. 22	959,900,000	37,178,912	398,755,910	

未償還殘高	発行額	利率 (%)	償還終期	備考
111,571,855	—	1.200	令和27. 3	公共下水道事業
66,254,512	—	1.200	令和27. 3	流域下水道事業
1,168,992	—	0.200	令和14. 3	特定環境保全公共下水道事業
1,743,402	—	0.200	令和15. 3	特定環境保全公共下水道事業
3,150,314	—	0.010	令和10. 3	農業集落排水事業
1,200,181	—	0.010	令和10. 3	過疎対策事業債
2,733,743	—	0.010	令和10. 3	過疎対策事業債
1,244,631	—	0.030	令和12. 3	過疎対策事業債
3,062,653	—	0.010	令和11. 3	特定環境保全公共下水道事業
4,812,741	—	0.010	令和11. 3	農業集落排水事業
3,062,653	—	0.010	令和11. 3	過疎対策事業債
4,812,741	—	0.010	令和11. 3	過疎対策事業債
3,000,000	—	0.003	令和12. 3	特定環境保全公共下水道事業
6,500,000	—	0.003	令和12. 3	農業集落排水事業
16,200,000	—	0.040	令和13. 3	過疎対策事業債
17,700,000	—	0.200	令和14. 3	過疎対策事業債
0	—	5.500	令和 4. 3	公共下水道事業
111,769,643	—	4.400	令和 5. 3	公共下水道事業
307,519,753	—	4.300	令和 6. 3	公共下水道事業
19,237,517	—	4.750	令和 6. 9	公共下水道事業
370,237,803	—	3.850	令和 7. 3	公共下水道事業
3,095,869	—	3.850	令和 7. 3	公共下水道事業
712,794,463	—	3.100	令和 8. 9	公共下水道事業
710,425,987	—	2.200	令和 9. 9	公共下水道事業
923,170,238	—	2.000	令和10. 3	公共下水道事業
1,187,262,599	—	1.900	令和11. 9	公共下水道事業
1,132,758,440	—	1.600	令和12. 9	公共下水道事業
924,014,418	—	2.200	令和13. 9	公共下水道事業
1,044,109,430	—	1.200	令和15. 3	公共下水道事業
765,668,219	—	1.800	令和15. 9	公共下水道事業
553,333,660	—	2.100	令和16. 9	公共下水道事業
561,144,090	—	2.100	令和17. 3	公共下水道事業

種 類	発行年月日	発行総額	償 還 高		
			当年度償還高	償還高累計	
建設改良費等の財源に充てるため企業の債	平成17年度簡易生命保険	平成18. 10. 31	251,500,000	9,373,014	88,496,486
	平成19年度簡易生命保険	平成20. 3. 31	21,100,000	767,601	6,363,834
	平成5年度機構資金	平成 6. 5. 30	84,300,000	5,676,360	84,300,000
	平成5年度機構資金	平成 6. 5. 30	67,000,000	4,511,460	67,000,000
	平成5年度機構資金	平成 6. 5. 30	134,800,000	9,076,789	134,800,000
	平成5年度機構資金	平成 7. 1. 20	61,200,000	4,186,258	59,030,429
	平成6年度機構資金	平成 7. 5. 30	130,700,000	8,126,460	122,249,376
	平成6年度機構資金	平成 7. 5. 30	87,000,000	5,409,349	81,374,871
	平成6年度機構資金	平成 7. 8. 30	16,000,000	946,632	15,021,390
	平成7年度機構資金	平成 8. 5. 16	201,900,000	11,640,862	177,388,958
	平成7年度機構資金	平成 8. 5. 16	373,400,000	21,528,965	328,068,534
	平成8年度機構資金	平成 9. 5. 30	119,700,000	6,327,476	99,686,711
	平成8年度機構資金	平成 9. 5. 30	298,100,000	15,757,899	248,259,049
	平成8年度機構資金	平成 9. 5. 30	202,200,000	10,688,517	168,393,088
	平成9年度機構資金	平成10. 5. 28	155,300,000	7,740,881	122,667,496
	平成9年度機構資金	平成10. 5. 28	529,100,000	26,293,399	418,395,843
	平成9年度機構資金	平成10. 5. 28	221,800,000	11,055,553	175,194,145
	平成10年度機構資金	平成11. 5. 28	107,600,000	5,172,669	80,299,462
	平成10年度機構資金	平成11. 5. 28	456,000,000	21,921,351	340,302,555
	平成10年度機構資金	平成11. 5. 28	275,300,000	13,200,311	205,735,560
平成10年度機構資金	平成11. 10. 29	62,100,000	2,986,219	44,569,966	
平成11年度機構資金	平成12. 5. 30	130,800,000	6,227,537	90,716,283	
平成11年度機構資金	平成12. 5. 30	624,600,000	29,737,918	433,191,058	
平成11年度機構資金	平成12. 5. 30	532,200,000	25,338,649	369,107,079	
平成11年度機構資金	平成13. 1. 30	55,100,000	2,588,031	37,030,461	
平成12年度機構資金	平成13. 5. 30	162,600,000	7,517,362	106,259,648	
平成12年度機構資金	平成13. 5. 30	544,700,000	25,182,698	355,963,282	
平成12年度機構資金	平成13. 9. 28	21,400,000	988,914	13,321,196	
平成13年度機構資金	平成14. 5. 30	222,100,000	10,161,823	133,096,848	
平成13年度機構資金	平成14. 5. 30	462,000,000	21,138,057	276,860,621	
平成13年度機構資金	平成15. 3. 28	116,900,000	5,189,336	67,293,186	
平成14年度機構資金	平成15. 5. 29	245,600,000	10,852,508	143,414,619	

未償還殘高	発行額	利率 (%)	償還終期	備考
163,003,514	—	2.300	令和18. 9	公共下水道事業
14,736,166	—	2.100	令和20. 3	公共下水道事業
0	—	4.400	令和 4. 3	公共下水道事業
0	—	4.400	令和 4. 3	流域下水道事業
0	—	4.400	令和 4. 3	農業集落排水事業
2,169,571	—	4.850	令和 4. 9	農業集落排水事業
8,450,624	—	3.950	令和 5. 3	流域下水道事業
5,625,129	—	3.950	令和 5. 3	農業集落排水事業
978,610	—	3.350	令和 5. 3	公共下水道事業
24,511,042	—	3.450	令和 6. 3	流域下水道事業
45,331,466	—	3.450	令和 6. 3	農業集落排水事業
20,013,289	—	2.650	令和 7. 3	流域下水道事業
49,840,951	—	2.650	令和 7. 3	農業集落排水事業
33,806,912	—	2.650	令和 7. 3	農業集落排水事業
32,632,504	—	2.100	令和 8. 3	流域下水道事業
110,704,157	—	2.050	令和 8. 3	農業集落排水事業
46,605,855	—	2.100	令和 8. 3	農業集落排水事業
27,300,538	—	1.800	令和 9. 3	流域下水道事業
115,697,445	—	1.800	令和 9. 3	農業集落排水事業
69,564,440	—	1.750	令和 9. 3	農業集落排水事業
17,530,034	—	2.000	令和 9. 9	農業集落排水事業
40,083,717	—	2.000	令和10. 3	流域下水道事業
191,408,942	—	2.000	令和10. 3	農業集落排水事業
163,092,921	—	2.000	令和10. 3	農業集落排水事業
18,069,539	—	1.900	令和10. 9	農業集落排水事業
56,340,352	—	1.700	令和11. 3	流域下水道事業
188,736,718	—	1.700	令和11. 3	農業集落排水事業
8,078,804	—	2.000	令和11. 9	農業集落排水事業
89,003,152	—	2.000	令和12. 3	流域下水道事業
185,139,379	—	2.000	令和12. 3	農業集落排水事業
49,606,814	—	1.200	令和13. 3	農業集落排水事業
102,185,381	—	0.900	令和13. 3	流域下水道事業

種 類	発行年月日	発行総額	償 還 高		
			当年度償還高	償還高累計	
建設改良等の財源に充てるため の企業債	平成14年度 機 構 資 金	平成15. 5. 29	267,400,000	11,815,800	156,144,416
	平成14年度 機 構 資 金	平成15. 5. 29	25,700,000	1,135,625	15,007,150
	平成14年度 機 構 資 金	平成16. 3. 30	47,900,000	2,105,761	24,499,829
	平成14年度 機 構 資 金	平成16. 3. 30	1,800,000	79,130	920,662
	平成15年度 機 構 資 金	平成16. 4. 20	25,600,000	1,125,583	13,021,701
	平成15年度 機 構 資 金	平成16. 5. 28	241,100,000	10,601,817	121,958,973
	平成15年度 機 構 資 金	平成16. 5. 28	656,300,000	28,859,280	331,985,374
	平成15年度 機 構 資 金	平成16. 9. 30	6,800,000	295,907	3,289,450
	平成16年度 機 構 資 金	平成17. 5. 27	109,800,000	4,736,562	51,333,377
	平成16年度 機 構 資 金	平成17. 5. 27	466,700,000	20,132,544	218,190,232
	平成17年度 機 構 資 金	平成18. 5. 30	84,700,000	3,558,267	35,003,167
	平成18年度 機 構 資 金	平成19. 5. 30	37,800,000	1,561,194	14,236,777
	平成18年度 機 構 資 金	平成19. 5. 30	201,300,000	8,313,980	75,816,484
	平成19年度 機 構 資 金	平成20. 3. 28	68,500,000	2,770,660	22,970,300
	平成19年度 機 構 資 金	平成20. 3. 28	163,900,000	6,629,358	54,961,055
	平成19年度 機 構 資 金	平成20. 3. 28	41,800,000	1,690,709	14,016,915
	平成19年度 機 構 資 金	平成20. 3. 28	219,500,000	8,878,244	73,605,563
	平成20年度 機 構 資 金	平成21. 3. 25	183,100,000	7,323,162	54,884,782
	平成20年度 機 構 資 金	平成21. 3. 25	169,700,000	6,787,223	50,868,091
	平成20年度 機 構 資 金	平成21. 3. 25	7,500,000	299,966	2,248,148
	平成20年度 機 構 資 金	平成21. 3. 25	106,400,000	4,255,512	31,893,722
	平成20年度 機 構 資 金	平成21. 3. 25	214,700,000	8,587,017	64,356,976
	平成21年度 機 構 資 金	平成21. 9. 29	19,200,000	756,665	5,324,413
	平成21年度 機 構 資 金	平成22. 3. 25	140,300,000	5,474,428	36,128,713
平成21年度 機 構 資 金	平成22. 3. 25	227,500,000	8,876,924	58,583,624	
平成21年度 機 構 資 金	平成22. 3. 25	137,800,000	4,807,914	31,638,498	
平成21年度 機 構 資 金	平成22. 3. 25	105,300,000	3,673,972	24,176,589	
平成22年度 機 構 資 金	平成23. 3. 24	124,400,000	4,318,783	24,729,055	
平成22年度 機 構 資 金	平成23. 3. 24	86,100,000	2,989,126	17,115,529	
平成23年度 機 構 資 金	平成24. 3. 27	41,700,000	1,445,941	6,991,036	
平成23年度 機 構 資 金	平成24. 3. 27	25,500,000	884,208	4,275,094	
平成24年度 機 構 資 金	平成25. 3. 26	74,400,000	2,309,027	17,012,636	

未償還殘高	発行額	利率 (%)	償還終期	備考
111,255,584	—	0.900	令和13. 3	農業集落排水事業
10,692,850	—	0.900	令和13. 3	農業集落排水事業
23,400,171	—	1.900	令和14. 3	農業集落排水事業
879,338	—	1.900	令和14. 3	農業集落排水事業
12,578,299	—	2.000	令和14. 3	農業集落排水事業
119,141,027	—	2.100	令和14. 3	流域下水道事業
324,314,626	—	2.100	令和14. 3	農業集落排水事業
3,510,550	—	2.100	令和14. 9	農業集落排水事業
58,466,623	—	1.900	令和15. 3	流域下水道事業
248,509,768	—	1.900	令和15. 3	農業集落排水事業
49,696,833	—	2.300	令和16. 3	流域下水道事業
23,563,223	—	2.100	令和17. 3	流域下水道事業
125,483,516	—	2.100	令和17. 3	農業集落排水事業
45,529,700	—	2.100	令和18. 3	流域下水道事業
108,938,945	—	2.100	令和18. 3	公共下水道事業
27,783,085	—	2.100	令和18. 3	農業集落排水事業
145,894,437	—	2.100	令和18. 3	農業集落排水事業
128,215,218	—	1.900	令和19. 3	公共下水道事業
118,831,909	—	1.900	令和19. 3	公共下水道事業
5,251,852	—	1.900	令和19. 3	公共下水道事業
74,506,278	—	1.900	令和19. 3	流域下水道事業
150,343,024	—	1.900	令和19. 3	農業集落排水事業
13,875,587	—	2.000	令和19. 9	農業集落排水事業
104,171,287	—	2.000	令和20. 3	公共下水道事業
168,916,376	—	2.000	令和20. 3	公共下水道事業
106,161,502	—	2.100	令和22. 3	公共下水道事業
81,123,411	—	2.100	令和22. 3	流域下水道事業
99,670,945	—	1.900	令和23. 3	公共下水道事業
68,984,471	—	1.900	令和23. 3	流域下水道事業
34,708,964	—	1.700	令和24. 3	公共下水道事業
21,224,906	—	1.700	令和24. 3	流域下水道事業
57,387,364	—	1.500	令和25. 3	流域下水道事業

種 類	発行年月日	発行総額	償 還 高		
			当年度償還高	償還高累計	
建設改良費等の財源に充てるための企業の債	平成25年度 機 構 資 金	平成26. 3. 25	30,000,000	1,038,476	3,072,464
	平成26年度 機 構 資 金	平成27. 3. 26	143,300,000	5,006,515	9,953,488
	平成26年度 機 構 資 金	平成27. 3. 26	84,500,000	2,952,202	5,869,293
	平成27年度 機 構 資 金	平成28. 3. 24	53,800,000	2,025,515	2,025,515
	平成27年度 機 構 資 金	平成28. 3. 24	241,800,000	9,103,525	9,103,525
	平成27年度 機 構 資 金	平成28. 3. 24	74,800,000	2,816,144	2,816,144
	平成27年度 機 構 資 金	平成28. 3. 24	55,100,000	2,074,459	2,074,459
	平成27年度 機 構 資 金	平成28. 3. 24	51,600,000	1,942,687	1,942,687
	平成28年度 機 構 資 金	平成29. 3. 23	22,700,000	0	0
	平成28年度 機 構 資 金	平成29. 3. 23	75,900,000	0	0
	平成28年度 機 構 資 金	平成29. 3. 23	280,700,000	0	0
	平成28年度 機 構 資 金	平成29. 3. 23	5,000,000	412,926	825,026
	平成28年度 機 構 資 金	平成29. 3. 23	83,900,000	0	0
	平成28年度 機 構 資 金	平成29. 3. 23	55,100,000	0	0
	平成28年度 機 構 資 金	平成29. 3. 23	107,000,000	0	0
	平成28年度 機 構 資 金	平成29. 3. 23	17,600,000	1,453,498	2,904,093
	平成29年度 機 構 資 金	平成30. 3. 26	89,300,000	0	0
	平成29年度 機 構 資 金	平成30. 3. 26	5,500,000	0	0
	平成29年度 機 構 資 金	平成30. 3. 26	134,600,000	0	0
	平成29年度 機 構 資 金	平成30. 3. 26	138,200,000	0	0
平成29年度 機 構 資 金	平成30. 3. 26	107,700,000	0	0	
平成30年度 機 構 資 金	平成31. 3. 25	89,900,000	0	0	
平成30年度 機 構 資 金	平成31. 3. 25	4,800,000	0	0	
平成30年度 機 構 資 金	平成31. 3. 25	358,700,000	0	0	
平成30年度 機 構 資 金	平成31. 3. 25	29,500,000	0	0	
平成30年度 機 構 資 金	平成31. 3. 25	105,400,000	0	0	
令和元年度 機 構 資 金	令和 2. 3. 26	265,500,000	0	0	
令和元年度 機 構 資 金	令和 2. 3. 26	553,900,000	0	0	
令和元年度 機 構 資 金	令和 2. 3. 26	26,200,000	0	0	
令和元年度 機 構 資 金	令和 2. 3. 26	126,400,000	0	0	
令和元年度 機 構 資 金	令和 2. 3. 26	9,400,000	0	0	
令和2年度 機 構 資 金	令和 3. 3. 25	36,000,000	0	0	

未償還残高	発行額	利率 (%)	償還終期	備考
26,927,536	—	1.400	令和26.3	公共下水道事業
133,346,512	—	1.200	令和27.3	公共下水道事業
78,630,707	—	1.200	令和27.3	流域下水道事業
51,774,485	—	0.500	令和28.3	公共下水道事業
232,696,475	—	0.500	令和28.3	公共下水道事業
71,983,856	—	0.500	令和28.3	流域下水道事業
53,025,541	—	0.500	令和28.3	特定環境保全公共下水道事業
49,657,313	—	0.500	令和28.3	農業集落排水事業
22,700,000	—	0.600	令和29.3	公共下水道事業
75,900,000	—	0.600	令和29.3	特定環境保全公共下水道事業
280,700,000	—	0.700	令和39.3	公共下水道事業
4,174,974	—	0.200	令和14.3	公共下水道事業
83,900,000	—	0.600	令和29.3	流域下水道事業
55,100,000	—	0.700	令和39.3	特定環境保全公共下水道事業
107,000,000	—	0.700	令和39.3	農業集落排水事業
14,695,907	—	0.200	令和14.3	農業集落排水事業
89,300,000	—	0.700	令和40.3	特定環境保全公共下水道事業
5,500,000	—	0.700	令和40.3	農業集落排水事業
134,600,000	—	0.700	令和40.3	公共下水道事業
138,200,000	—	0.700	令和40.3	特定環境保全公共下水道事業
107,700,000	—	0.700	令和40.3	農業集落排水事業
89,900,000	—	0.500	令和41.3	特定環境保全公共下水道事業
4,800,000	—	0.500	令和41.3	農業集落排水事業
358,700,000	—	0.500	令和41.3	公共下水道事業・特定環境保全公共下水道事業 農業集落排水事業
29,500,000	—	0.040	令和16.3	公共下水道事業・農業集落排水事業
105,400,000	—	0.500	令和31.3	流域下水道事業
265,500,000	—	0.300	令和42.3	特定環境保全公共下水道事業
553,900,000	—	0.300	令和42.3	公共下水道事業・特定環境保全公共下水道事業
26,200,000	—	0.030	令和17.3	公共下水道事業・農業集落排水事業
126,400,000	—	0.300	令和32.3	流域下水道事業
9,400,000	—	0.003	令和12.3	過疎対策事業債
36,000,000	—	0.600	令和43.3	公共下水道事業

種 類	発行年月日	発 行 総 額	償 還 高		
			当年度償還高	償還高累計	
建設改良費等の財源に充てるため の企業債	令和2年度機構資金	令和 3. 3. 25	181,100,000	0	0
	令和2年度機構資金	令和 3. 3. 25	43,400,000	0	0
	令和2年度機構資金	令和 3. 3. 25	115,500,000	0	0
	令和2年度機構資金	令和 3. 3. 25	16,300,000	0	0
	令和3年度機構資金	令和 4. 3. 30	27,000,000	0	0
	令和3年度機構資金	令和 4. 3. 30	235,000,000	0	0
	令和3年度機構資金	令和 4. 3. 30	58,800,000	0	0
	令和3年度機構資金	令和 4. 3. 30	115,200,000	0	0
	令和3年度機構資金	令和 4. 3. 30	19,500,000	0	0
	平成18年度青森銀行	平成18. 7. 31	963,600,000	40,150,000	963,600,000
	平成23年度青森銀行	平成24. 3. 19	702,800,000	58,560,000	409,920,000
	平成23年度青森銀行	平成24. 3. 19	292,500,000	24,360,000	170,520,000
	平成23年度青森銀行	平成24. 3. 19	67,800,000	8,580,000	67,800,000
	平成24年度青森銀行	平成25. 3. 25	692,300,000	57,680,000	346,080,000
	平成24年度青森銀行	平成25. 3. 25	281,600,000	23,460,000	140,760,000
	平成24年度青森銀行	平成25. 3. 25	446,300,000	49,660,000	446,300,000
	平成24年度青森銀行	平成25. 3. 25	20,200,000	1,680,000	10,080,000
	平成24年度青森銀行	平成25. 3. 25	20,400,000	2,540,000	17,780,000
	平成25年度青森銀行	平成26. 3. 25	17,900,000	2,220,000	13,320,000
	平成26年度青森銀行	平成27. 3. 25	812,800,000	67,720,000	270,880,000
	平成26年度青森銀行	平成27. 3. 25	263,900,000	21,980,000	87,920,000
	平成28年度青森銀行	平成29. 3. 24	1,073,200,000	89,420,000	178,840,000
	平成28年度青森銀行	平成29. 3. 24	251,400,000	20,940,000	41,880,000
	平成29年度青森銀行	平成30. 3. 23	245,000,000	20,416,000	20,416,000
	平成29年度青森銀行	平成30. 3. 23	7,700,000	962,000	1,924,000
	平成29年度青森銀行	平成30. 3. 23	5,200,000	650,000	1,300,000
	平成29年度青森銀行	平成30. 3. 23	11,900,000	1,700,000	6,800,000
	平成29年度青森銀行	平成30. 3. 23	106,000,000	0	0
	平成30年度青森銀行	平成31. 3. 22	998,100,000	0	0
	平成30年度青森銀行	平成31. 3. 22	232,800,000	0	0
令和元年度青森銀行	令和 2. 3. 23	916,600,000	0	0	
令和2年度青森銀行	令和 3. 3. 22	205,100,000	0	0	

未償還残高	発行額	利率 (%)	償還終期	備考
181,100,000	—	0.600	令和43. 3	公共下水道事業
43,400,000	—	0.200	令和18. 3	公共下水道事業・農業集落排水事業
115,500,000	—	0.500	令和33. 3	流域下水道事業
16,300,000	—	0.040	令和13. 3	特定環境保全公共下水道事業 農業集落排水事業・小規模集合排水事業
27,000,000	—	0.800	令和44. 3	公共下水道事業
235,000,000	—	0.800	令和44. 3	公共下水道事業
58,800,000	—	0.300	令和19. 3	公共下水道事業・農業集落排水事業
115,200,000	—	0.700	令和34. 3	流域下水道事業
19,500,000	—	0.200	令和14. 3	農業集落排水事業
0	—	2.260	令和 3. 5	資本費平準化債
292,880,000	—	0.240	令和 8. 11	資本費平準化債
121,980,000	—	0.240	令和 8. 11	下水道事業債（特別措置分）
0	—	0.240	令和 3. 11	資本費平準化債
346,220,000	—	0.300	令和 9. 11	資本費平準化債
140,840,000	—	0.300	令和 9. 11	下水道事業債（特別措置分）
0	—	0.300	令和 3. 11	下水道事業借換債
10,120,000	—	0.427	令和 9. 11	資本費平準化債
2,620,000	—	0.374	令和 4. 11	資本費平準化債
4,580,000	—	0.385	令和 5. 11	資本費平準化債
541,920,000	—	0.090	令和12. 3	資本費平準化債
175,980,000	—	0.110	令和12. 3	下水道事業債（特別措置分）
894,360,000	—	0.100	令和14. 3	資本費平準化債
209,520,000	—	0.100	令和14. 3	下水道事業債（特別措置分）
224,584,000	—	0.100	令和15. 3	下水道事業債（特別措置分）
5,776,000	—	0.180	令和10. 3	資本費平準化債
3,900,000	—	0.180	令和10. 3	公共下水道事業
5,100,000	—	0.120	令和 7. 3	公共下水道事業・農業集落排水事業
106,000,000	—	0.118	令和30. 3	流域下水道事業
998,100,000	—	0.100	令和16. 3	資本費平準化債
232,800,000	—	0.100	令和16. 3	下水道事業債（特別措置分）
916,600,000	—	0.100	令和17. 3	資本費平準化債
205,100,000	—	0.100	令和18. 3	下水道事業債（特別措置分）

種 類	発行年月日	発行総額	償 還 高		
			当年度償還高	償還高累計	
建設改良等の財源に充てるための企業債	令和3年度青森銀行	令和4.3.22	777,200,000	0	0
	令和3年度青森銀行	令和4.3.22	188,900,000	0	0
	平成19年度みちのく銀行	平成20.3.25	977,800,000	81,480,000	896,280,000
	平成25年度みちのく銀行	平成26.3.19	767,800,000	63,980,000	319,900,000
	平成25年度みちのく銀行	平成26.3.19	270,400,000	22,520,000	112,600,000
	平成27年度みちのく銀行	平成28.3.25	853,200,000	71,100,000	213,300,000
	平成27年度みちのく銀行	平成28.3.25	258,600,000	21,550,000	64,650,000
	平成27年度みちのく銀行	平成28.3.25	12,000,000	1,500,000	6,000,000
	平成27年度みちのく銀行	平成28.3.25	6,000,000	750,000	3,000,000
	平成28年度みちのく銀行	平成29.3.24	3,000,000	374,000	1,122,000
	平成30年度みちのく銀行	平成31.3.22	7,300,000	912,000	912,000
	平成30年度みちのく銀行	平成31.3.22	14,100,000	1,762,000	1,762,000
	令和元年度みちのく銀行	令和2.3.23	6,500,000	0	0
	令和2年度みちのく銀行	令和3.3.22	853,000,000	0	0
	令和2年度みちのく銀行	令和3.3.22	5,900,000	0	0
	平成18年度東奥信用金庫	平成19.5.28	323,700,000	27,140,000	323,700,000
	平成21年度東奥信用金庫	平成21.11.27	878,300,000	73,180,000	695,210,000
	令和3年度東奥信用金庫	令和4.3.22	5,200,000	0	0
	令和3年度東奥信用金庫	令和4.3.22	2,800,000	0	0
	令和3年度東奥信用金庫	令和4.3.22	6,600,000	0	0
	平成16年度相馬村農業協同組合	平成17.5.27	39,500,000	2,324,000	32,528,000
	平成16年度相馬村農業協同組合	平成17.5.27	6,900,000	406,000	5,682,000
	平成17年度相馬村農業協同組合	平成17.10.3	34,700,000	2,040,000	27,560,000
	平成17年度相馬村農業協同組合	平成17.10.3	7,700,000	454,000	6,111,000
	平成20年度つがる弘前農業協同組合	平成21.3.19	810,700,000	67,558,000	675,580,000
	平成21年度つがる弘前農業協同組合	平成22.3.25	13,000,000	1,098,000	13,000,000
平成21年度つがる弘前農業協同組合	平成22.3.25	66,600,000	5,550,000	66,600,000	
平成21年度つがる弘前農業協同組合	平成22.3.25	2,800,000	248,000	2,800,000	
平成21年度つがる弘前農業協同組合	平成22.3.25	59,100,000	4,936,000	59,100,000	
平成21年度つがる弘前農業協同組合	平成22.3.25	6,100,000	512,000	6,100,000	
平成21年度つがる弘前農業協同組合	平成22.3.25	52,400,000	4,374,000	52,400,000	
平成21年度つがる弘前農業協同組合	平成22.3.25	72,500,000	6,060,000	72,500,000	

未償還残高	発行額	利率 (%)	償還終期	備考
777,200,000	—	0.100	令和19. 3	資本費平準化債
188,900,000	—	0.100	令和19. 3	下水道事業債 (特別措置分)
81,520,000	—	0.091	令和 5. 3	資本費平準化債
447,900,000	—	0.118	令和11. 3	資本費平準化債
157,800,000	—	0.118	令和11. 3	下水道事業債 (特別措置分)
639,900,000	—	0.130	令和13. 3	資本費平準化債
193,950,000	—	0.130	令和13. 3	下水道事業債 (特別措置分)
6,000,000	—	0.110	令和 8. 3	資本費平準化債
3,000,000	—	0.110	令和 8. 3	特定環境保全公共下水道事業
1,878,000	—	0.150	令和 9. 3	資本費平準化債
6,388,000	—	0.110	令和11. 3	資本費平準化債
12,338,000	—	0.110	令和11. 3	公共下水道事業・農業集落排水事業
6,500,000	—	0.110	令和12. 3	資本費平準化債
853,000,000	—	0.100	令和18. 3	資本費平準化債
5,900,000	—	0.310	令和13. 3	資本費平準化債
0	—	0.100	令和 4. 3	下水道事業債 (特別措置分)
183,090,000	—	0.300	令和 6. 9	資本費平準化債
5,200,000	—	0.280	令和14. 3	資本費平準化債
2,800,000	—	0.280	令和14. 3	公共下水道事業
6,600,000	—	0.280	令和11. 3	公共下水道事業・農業集落排水事業
6,972,000	—	1.300	令和 7. 3	資本費平準化債
1,218,000	—	1.300	令和 7. 3	資本費平準化債
7,140,000	—	1.300	令和 7. 9	資本費平準化債
1,589,000	—	1.300	令和 7. 9	資本費平準化債
135,120,000	—	0.690	令和 6. 3	資本費平準化債
0	—	0.645	令和 4. 3	下水道事業借換債
0	—	0.645	令和 4. 3	下水道事業借換債
0	—	0.645	令和 4. 3	下水道事業借換債
0	—	0.645	令和 4. 3	下水道事業借換債
0	—	0.645	令和 4. 3	下水道事業借換債
0	—	0.645	令和 4. 3	下水道事業借換債
0	—	0.645	令和 4. 3	下水道事業借換債

種 類	発行年月日	発行総額	償 還 高		
			当年度償還高	償還高累計	
建設改良費等の財源に充てるための企業債	平成21年度 つがる弘前農業協同組合	平成22. 3. 25	16,300,000	1,362,000	16,300,000
	平成21年度 つがる弘前農業協同組合	平成22. 3. 31	24,100,000	2,012,000	24,100,000
	平成22年度 つがる弘前農業協同組合	平成23. 3. 18	771,700,000	64,308,000	514,464,000
	平成22年度 つがる弘前農業協同組合	平成23. 3. 18	38,800,000	3,232,000	25,856,000
	平成22年度 つがる弘前農業協同組合	平成23. 3. 18	18,900,000	1,574,000	12,592,000
	平成22年度 つがる弘前農業協同組合	平成23. 3. 18	305,200,000	25,432,000	203,456,000
	平成24年度 つがる弘前農業協同組合	平成25. 3. 25	14,400,000	1,200,000	7,200,000
	平成26年度 青い森信用金庫	平成27. 3. 25	16,500,000	2,064,000	10,320,000
	平成26年度 青い森信用金庫	平成27. 3. 25	3,900,000	488,000	2,440,000
	平成29年度 青い森信用金庫	平成30. 3. 23	1,075,400,000	89,620,000	89,620,000
	平成29年度 青い森信用金庫	平成30. 3. 23	34,200,000	2,850,000	2,850,000
	令和元年度 青い森信用金庫	令和 2. 3. 23	219,800,000	0	0
	計		74,952,200,000	3,537,456,149	41,385,522,222

未償還残高	発行額	利率 (%)	償還終期	備考
0	—	0.645	令和 4. 3	下水道事業借換債
0	—	0.645	令和 4. 3	下水道事業借換債
257,236,000	—	0.655	令和 8. 3	資本費平準化債
12,944,000	—	0.655	令和 8. 3	資本費平準化債
6,308,000	—	0.655	令和 8. 3	資本費平準化債
101,744,000	—	0.655	令和 8. 3	下水道事業債 (特別措置分)
7,200,000	—	0.650	令和10. 3	資本費平準化債
6,180,000	—	0.011	令和 7. 3	資本費平準化債
1,460,000	—	0.011	令和 7. 3	特定環境保全公共下水道事業
985,780,000	—	0.100	令和15. 3	資本費平準化債
31,350,000	—	0.100	令和15. 3	公共下水道事業・特定環境保全公共下水道事業 農業集落排水事業
219,800,000	—	0.100	令和17. 3	下水道事業債 (特別措置分)
33,566,677,778				

会計に関する書類における注記

I 重要な会計方針

1 資産の評価基準及び評価方法

貯蔵品 先入先出法による原価法によっている。

2 固定資産の減価償却の方法

(1) 有形固定資産

・減価償却の方法

定額法による。

・主な耐用年数

建物 8年～50年

構築物 50年

機械及び装置 5年～30年

(2) 無形固定資産

・減価償却の方法

定額法による。

3 引当金の計上方法

(1) 退職給付引当金

職員の退職手当の支給に備えるため、当年度の退職手当の期末要支給額に相当する金額を計上している。

(2) 賞与引当金及び法定福利費引当金

職員の期末・勤勉手当の支給及びこれに伴う法定福利費の支出に備えるため、当年度末における支給見込額に基づき、当年度の負担に属する額（12月から3月までの4か月分）を計上している。

(3) 貸倒引当金

債権の不納欠損による損失に備えるため、貸倒実績率等による回収不能見込額を計上している。

4 消費税等の会計処理

消費税及び地方消費税の会計処理は税抜方式によっている。

II 貸借対照表等関連

1 企業債の償還に係る他会計の負担

貸借対照表に計上されている企業債（当該事業年度の末日の翌日から起算して1年以内に償還予定のものも含む）のうち、一般会計が負担すると見込まれる額は3,882,082,641円である。

III セグメント情報の開示

1 報告セグメントの概要

下水道事業会計は、公共下水道事業、特定環境保全公共下水道事業、農業集落排水事業及び小規模集合排水処理事業を運営していることから、それらを報告セグメントとしている。

なお、各報告セグメントに属する事業の内容は以下のとおりである。

事業区分	事業の内容
公共下水道事業	雨水及び汚水処理
特定環境保全公共下水道事業	汚水処理
農業集落排水事業	汚水処理
小規模集合排水処理事業	汚水処理

2 報告セグメントごとの営業収益等

令和3年度（令和3年4月1日から令和4年3月31日まで）

（単位 円）

	公共下水道事業	特定環境保全 公共下水道事業	農 業 集 落 排 水 事 業	小 規 模 集 合 排 水 処 理 事 業	合 計
営業収益	3,098,496,656	32,918,061	213,910,021	202,872	3,345,527,610
営業費用	3,684,910,319	157,766,914	699,511,977	3,636,258	4,545,825,468
営業損益	△ 586,413,663	△ 124,848,853	△ 485,601,956	△ 3,433,386	△ 1,200,297,858
経常損益	546,612,136	△ 55,971,020	△ 155,396,392	△ 2,080,972	333,163,752
セグメント資産	50,019,735,123	2,685,321,811	13,138,542,973	26,126,590	65,869,726,497
セグメント負債	40,764,857,218	2,714,625,005	12,322,636,180	32,987,940	55,835,106,343
その他の項目					
一般会計繰入金	1,460,422,650	39,746,644	322,079,238	3,285,705	1,825,534,237
減価償却費	2,037,975,109	103,433,131	515,297,646	1,876,169	2,658,582,055
特別利益	1,660,672	0	0	0	1,660,672
特別損失	7,745,580	147,953	518,924	0	8,412,457
有形固定資産及び無形 固定資産の増加額	707,281,343	5,645,643	68,638,107	0	781,565,093

IV その他

1 退職給付引当金の取崩し

令和3年度において、5名分の退職手当として7,441,657円を支給するため、退職給付引当金7,441,657円を取り崩した。

2 賞与引当金の取崩し

令和3年度において、期末手当及び勤勉手当を支給するため、賞与引当金16,621,000円を取り崩した。

3 法定福利費引当金の取崩し

令和3年度において、期末手当及び勤勉手当に係る法定福利費を支出するため、法定福利費引当金3,222,000円を取り崩した。

4 貸倒引当金の取崩し

令和3年度において、債権の欠損処分を行うため、貸倒引当金1,845,513円を取り崩した。

